

Οδηγίες χρήσης

Canespro®



Σετ Θεραπείας Ονυχομυκητίασης

Διαβάστε προσεκτικά τις οδηγίες χρήσης πριν αρχίσετε να χρησιμοποιείτε αυτό το προϊόν.

- Φυλάξτε αυτό το φυλλάδιο. Μπορεί να χρειαστεί να το διαβάσετε ξανά.
- Εάν έχετε περαιτέρω απορίες, απευθυνθείτε στον γιατρό ή τον φαρμακοποιό σας.

1. ΤΙ ΠΕΡΙΕΧΕΙ ΤΟ ΣΕΤ ΘΕΡΑΠΕΙΑΣ ΟΝΥΧΟΜΥΚΗΤΙΑΣΗΣ CANESPRO®

- 1 σωληνάριο 10 g αλοιφής Canespro®, με 40% Ουρία
- 22 αδιάβροχα επίθεματα μιας χρήσης
- 1 πλαστική λίμα νυχιών

2. ΠΟΤΕ ΠΡΕΠΕΙ ΝΑ ΧΡΗΣΙΜΟΠΟΙΕΙΤΕ ΤΟ ΣΕΤ ΘΕΡΑΠΕΙΑΣ ΟΝΥΧΟΜΥΚΗΤΙΑΣΗΣ CANESPRO®;

Το σετ Θεραπείας Ονυχομυκητίασης Canespro® χρησιμοποιείται ως μέρος τοπικής θεραπείας των ονυχομυκητιάσεων των χεριών ή των ποδιών.

3. ΠΩΣ ΛΕΙΤΟΥΡΓΕΙ ΤΟ ΣΕΤ ΘΕΡΑΠΕΙΑΣ ΟΝΥΧΟΜΥΚΗΤΙΑΣΗΣ CANESPRO®;

Η αλοιφή Canespro® με Ουρία, έχει παχύρρευστη μορφή, και μαλακώνει επιλεκτικά τα τμήματα του νυχιού που έχουν μολυνθεί από τον μύκητα, αφήνοντας τα υγιή μέρη ανέπαφα.

Τα επίθεματα χρησιμοποιούνται για να καλύπτουν την αλοιφή Canespro® με Ουρία που εφαρμόζεται πάνω στο νύχι.

Η λίμα χρησιμοποιείται για να αφαιρεί τα πάσχοντα μαλακά μέρη του νυχιού, προετοιμάζοντας το νύχι για την περαιτέρω αντιμυκητιασική θεραπεία.

Το σετ θεραπείας ονυχομυκητίασης Canespro® είναι κλινικά αποδεδειγμένο ότι είναι ασφαλές και αποτελεσματικό με ορατά αποτελέσματα εντός 2-3 εβδομάδων.

4. ΠΩΣ ΝΑ ΧΡΗΣΙΜΟΠΟΙΗΣΕΤΕ ΤΟ ΣΕΤ ΘΕΡΑΠΕΙΑΣ ΟΝΥΧΟΜΥΚΗΤΙΑΣΗΣ CANESPRO®;

Η θεραπεία με την αλοιφή Canespro® με Ουρία θα πρέπει να γίνεται προσεκτικά κάθε μέρα και να συνεχίζεται έως ότου να μην υπάρχουν μολυσμένα μέρη του νυχιού που πρέπει να αφαιρεθούν.

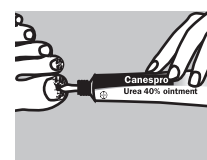
Αυτό συνήθως απαιτεί 2-3 εβδομάδες, ανάλογα με την έκταση της ονυχομυκητίασης και το πάχος του νυχιού.

Πλένετε πάντα τα χέρια σας πριν και μετά τη χρήση της αλοιφής.

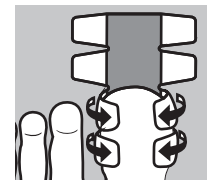


Βήμα 1:

Πριν την εφαρμογή της αλοιφής, μουσκέψτε το προσβεβλημένο χέρι ή πόδι σε ζεστό νερό για περίπου 10 λεπτά. Στη συνέχεια στεγνώστε πολύ καλά.

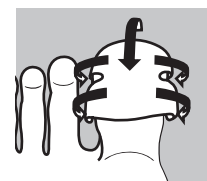
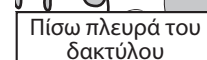


Απλώστε την αλοιφή στην επιφάνεια του μολυσμένου νυχιού μια φορά την ημέρα. Τοποθετήστε αρκετή αλοιφή ώστε να καλύψετε τις μολυσμένες περιοχές του νυχιού με ένα λεπτό στρώμα.

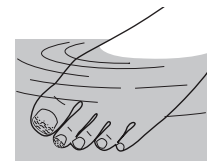


Βήμα 2

Για να καλύψετε το προσβεβλημένο νύχι με ένα επίθεμα, τοποθετήστε απαλά το μισό επίθεμα πάνω από το νύχι και μετά διπλώστε τα πλαϊνά του επιθέματος γύρω από το δάκτυλο του ποδιού ή του χεριού και πιέστε. Για τα μικρότερα δάκτυλα ή τα δάκτυλα του ποδιού, κόψτε το επίθεμα στη μέση. Προσέξτε να μην αγγίξετε την κολλώδη επιφάνεια του επιθέματος με τα δάκτυλά σας ή με την αλοιφή, ώστε να κολλήσει καλύτερα.

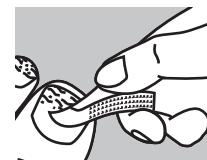


Διπλώστε το άλλο μισό του επιθέματος πάνω από το πίσω μέρος του δακτύλου του ποδιού ή του χεριού. Και πάλι, διπλώστε τα πλαϊνά του επιθέματος γύρω από το δάκτυλο του ποδιού ή του χεριού και πιέστε. Το επίθεμα θα εφαρμόσει σαν προστατευτικό καπάκι πάνω από το προσβεβλημένο νύχι.



Βήμα 3

Αφαιρέστε το επίθεμα κάθε 24 ώρες και μουσκέψτε το νύχι σε ζεστό νερό στη μπανιέρα ή το ντους για περίπου 10 λεπτά.



Αφού το μουσκέψετε, αφαιρέστε το μολυσμένο νύχι που έχει μαλακώσει χρησιμοποιώντας την πλαστική λίμα. Κρατήστε σταθερά τη λίμα πιάνοντας μόνο την πλατιά λαβή (το λείο και αμβλύ άκρο). Χρησιμοποιήστε την κοφτερή και οδοντωτή άκρη για να ξύσετε.

Καθαρίστε τη λίμα σχολαστικά με κρύο τρεχούμενο νερό για 30-40 δευτερόλεπτα και τοποθετήστε την σε καθαρό χαρτομάντιλο (π.χ. χαρτί υγείας) για να στεγνώσει από τον αέρα, μετά από κάθε χρήση. Φυλάξτε την πλαστική λίμα μέχρι να ολοκληρωθεί η θεραπεία.

Στεγνώστε καλά τα νύχια που έχουν λάβει θεραπεία. Η αλοιφή Canespro® με Ουρία και ένα καινούργιο επίθεμα πρέπει να εφαρμόζονται καθημερινά όπως περιγράφεται στα βήματα 1-3 παραπάνω.

Συνέχιση της θεραπείας μετά την αφαίρεση του νυχιού: Αφού απομακρυνθούν τα μολυσμένα μέρη του νυχιού, ολοκληρώστε την αντιμυκητιασική θεραπεία με μια αντιμυκητιασική κρέμα που διατίθεται στο φαρμακείο.



f 60 1 laetus_1.5

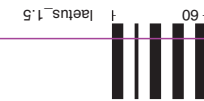
91254349_p02.indd 1

23.09.24 08:41

BAYER GP Grenzach Produktions GmbH			
Product	GI CAN Kombi Nail GR		
Contr. manufact. no.	PCCO031805	Order file	AW.NPI-63841-01
Material no.	91254349	Replaced no.	N/A
Format/dimensions	297 x 210 mm		
Printing colours	1 Black	4	7
	2	5	8
	3	6	9
Technical colours	Cutting		
! PLEASE TURN OVERPRINTING ON !			

f 60 1 laetus_1.5

f 60 1 laetus_1.5



5. ΠΟΤΕ ΔΕΝ ΠΡΕΠΕΙ ΝΑ ΧΡΗΣΙΜΟΠΟΙΕΙΤΕ ΤΟ ΣΕΤ ΘΕΡΑΠΕΙΑΣ ΟΝΥΧΟΜΥΚΗΤΙΑΣΗΣ CANESPRO®;

- Σε περίπτωση αλλεργίας (υπερευαισθησίας) σε κάποιο από τα συστατικά της αλοιφής (βλέπε Περισσότερες πληροφορίες, παράγραφος 9).
- Μην το χρησιμοποιείτε μαζί με άλλα προϊόντα τοπικής χρήσης (ειδικά βερνίκια νυχιών). Εάν χρειάζεται να χρησιμοποιήσετε κάποιο άλλο προϊόν, συμβουλευτείτε τον γιατρό ή τον φαρμακοποιό σας.
- Μην το χρησιμοποιείτε σε παιδιά χωρίς να συμβουλευτείτε τον γιατρό σας.

6. ΤΙ ΠΡΟΦΥΛΑΞΕΙΣ ΠΡΕΠΕΙ ΝΑ ΛΑΜΒΑΝΟΝΤΑΙ;

Αποφύγετε την επαφή με τα μάτια, τους βλεννογόνους, τις πληγές και το δέρμα. Πλύνετε τα χέρια σας μετά τη χρήση του προϊόντος. Σε περίπτωση που κατά λάθος υπάρξει επαφή με τα μάτια, με ανοιχτές πληγές ή βλεννογόνους, ξεπλύνετε με νερό.

Μην τοποθετείτε την αλοιφή στο στόμα σας και μην την καταπίνετε. Σε περίπτωση κατάποσης κατά λάθος, ειδοποιήστε αμέσως τον γιατρό σας.

Περιστασιακά, το δέρμα γύρω από το νύχι μπορεί να ερεθιστεί κατά τη διάρκεια της θεραπείας. Εάν σας συμβεί κάτι τέτοιο, συμβουλευτείτε τον γιατρό ή τον φαρμακοποιό σας. Μπορεί να σας συστήσουν τη χρήση μιας κρέμας ψευδαργύρου προκειμένου να προστατεύσετε το δέρμα ή να σας συμβουλευτούν να χρησιμοποιήσετε διαφορετικά επιθέματα ή ελαστικές δαχτυλίδες.

Το κάθε επίθεμα είναι μιας χρήσης – μην το χρησιμοποιήσετε δεύτερη φορά. Εάν παρουσιάσετε αλλεργική αντίδραση στο επίθεμα, μπορείτε να χρησιμοποιήσετε υποαλλεργικά επιθέματα ή ελαστικές δαχτυλίδες.

Εάν σταματήσετε τη χρήση του σετ Θεραπείας Ονυχομυκητίασης Canespro® πριν ολοκληρωθεί η αφαίρεση των τμημάτων των νυχιών που πάσχουν από μυκητίαση ή εάν δεν συνεχίσετε με αντιμυκητιασική θεραπεία μετά την αφαίρεση των νυχιών, η μυκητίαση μπορεί να μην αντιμετωπιστεί πλήρως και μπορεί να επανεμφανιστεί. Εάν έχετε περαιτέρω απορίες σχετικά με τη χρήση αυτού του προϊόντος, συμβουλευτείτε τον γιατρό ή τον φαρμακοποιό σας.

7. ΠΟΙΕΣ ΕΙΝΑΙ ΟΙ ΠΙΘΑΝΕΣ ΑΝΕΠΙΘΥΜΗΤΕΣ ΕΝΕΡΓΕΙΕΣ;

Οι παρακάτω τοπικές ανεπιθύμητες ενέργειες έχουν παρατηρηθεί κατά την αφαίρεση των πασχόντων τμημάτων των νυχιών κατόπιν χρήσης του σετ θεραπείας ονυχομυκητίασης Canespro®: ελαφρύς ερεθισμός του δέρματος, ερυθρότητα, αποσκλήρυνση, ξεφλούδισμα, εντοπισμένο εξάνθημα, κνίδωση, φουσκάλες, αίσθημα καύσου γύρω από το νύχι, δερματίτιδα εξ επαφής, ανωμαλίες του νυχιού, αποχρωματισμός του νυχιού. Σε σπάνιες περιπτώσεις, έχει παρατηρηθεί μόλυνση του δέρματος γύρω από το νύχι. Σε αυτή την περίπτωση ή σε περίπτωση εμφάνισης οποιωνδήποτε άλλων ανεπιθύμητων ενεργειών, παρακαλείστε να ενημερώσετε τον γιατρό ή τον φαρμακοποιό σας. Σοβαρά περιστατικά που προκύπτουν από τη χρήση Canespro® Σετ Θεραπείας Ονυχομυκητίασης, θα πρέπει να αναφέρονται στην Bayer Consumer Care AG και στον Εθνικό Οργανισμό Φαρμάκων, Μεσογείων 284, GR-15562 Χολαργός, Αθήνα. Τηλ: + 30 21 32040380/337, Φαξ: + 30 21 06549585, Ιστότοπος: <http://www.eof.gr>

8. ΠΩΣ ΝΑ ΦΥΛΑΣΣΕΤΕ ΤΟ ΣΕΤ ΘΕΡΑΠΕΙΑΣ ΟΝΥΧΟΜΥΚΗΤΙΑΣΗΣ CANESPRO®;

- Να φυλάσσετε σε θερμοκρασία μικρότερη των 30°C.
- Να φυλάσσετε σε μέρη που δεν βλέπουν και δεν φθάνουν τα παιδιά.

9. ΠΕΡΑΙΤΕΡΩ ΠΛΗΡΟΦΟΡΙΕΣ

Η αλοιφή Canespro® με Ουρία περιέχει Urea, Cera alba, Lanolin, Petrolatum και Silica.

Μπορείτε να συμβουλευτείτε την Ευρωπαϊκή βάση δεδομένων για τα Ιατροτεχνολογικά Προϊόντα στη διεύθυνση: <https://ec.europa.eu/tools/eudamed>

10. ΚΑΤΑΣΚΕΥΑΣΤΗΣ ΚΑΙ ΔΙΑΝΟΜΕΑΣ

Κατασκευαστές



Bayer Consumer Care AG
Peter Merian-Strasse 84,
CH-4052 Basel, Ελβετία

Αλοιφή



Manfred Schägner GmbH
Industriestraße 3
D-76479 Steinmauern,
Γερμανία

Λίμα νυχιών



Lohmann & Rauscher
International GmbH & Co. KG
Westerwaldstraße 4
D-56579 Rengsdorf,
Γερμανία

Αδιάβροχα επιθέματα



Συσκευαστής



Bayer Consumer Care AG
Peter Merian-Strasse 84,
CH-4052 Basel, Ελβετία

Σετ Θεραπείας Ονυχομυκητίασης Canespro®



BAYER ΕΛΛΑΣ ΑΒΕΕ
Αγησιλάου 6-8,
151 23 Μαρούσι, Αττική,
Ελλάδα,
τηλ.: (0030) 210 61 87 500



Bayer Vital GmbH
Kaiser-Wilhelm-Allee 70
51373 Leverkusen
Γερμανία

11. ΕΠΕΞΗΓΗΣΕΙΣ ΣΥΜΒΟΛΩΝ ΠΟΥ ΧΡΗΣΙΜΟΠΟΙΟΥΝΤΑΙ ΣΤΗ ΣΥΣΚΕΥΑΣΙΑ ΚΑΙ ΤΙΣ ΕΤΙΚΕΤΕΣ



Αριθμός παρτίδας



Ημερομηνία λήξης



Να μη χρησιμοποιείται σε θερμοκρασία υψηλότερη των 30 °C



Διαβάστε τις οδηγίες χρήσης



Προσοχή



Να μη χρησιμοποιείται ξανά



Κατασκευαστής



Να διατηρείται στεγνό



Διατηρείται μακριά από το ηλιακό φως



Πολλαπλών χρήσεων - για έναν μόνο ασθενή



Ιατροτεχνολογικό προϊόν



Σήμανση ευρωπαϊκής συμμόρφωσης

12. ΗΜΕΡΟΜΗΝΙΑ ΠΛΗΡΟΦΟΡΙΩΝ

Ιούλιος 2023



Εξουσιοδοτημένος Αντιπρόσωπος στην ΕΕ



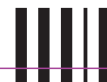
Εισαγωγέας



Διανομέας

Bayer

91254349



BAYER GP Grenzach Produktions GmbH			
Product: GI CAN Kombi Nail GR			
Contr. manufact. no.	PCCO031805	Order file:	AW.NPI-63841-01
Material no.	91254349	Replaced no.	N/A
Format/dimensions	297 x 210 mm		
Printing colours	1 Black	4	7
	2	5	8
	3	6	9
Technical colours	Cutting		
! PLEASE TURN OVERPRINTING ON !			