

**Bayer CropScience Aktiengesellschaft  
Monheim am Rhein**

Jahresabschluss für das Geschäftsjahr  
vom 1. Januar bis zum 31. Dezember 2021

**Gewinn- und Verlustrechnung der  
Bayer CropScience Aktiengesellschaft, Monheim am Rhein  
für die Zeit vom 01. Januar 2021 bis 31. Dezember 2021**

	2020	2021
	T€	T€
Umsatzerlöse	839.823	751.239
Sonstige betriebliche Erträge	98.807	857.729
<i>davon aus Währungsumrechnung</i>	69.774	951
Personalaufwand		
Löhne und Gehälter	-142	-14
Soziale Abgaben und Aufwendungen für Altersversorgung und für Unterstützung	-13.739	-25.833
<i>davon für Altersversorgung</i>	-13.739	-25.833
Abschreibungen auf immaterielle Vermögensgegenstände des Anlagevermögens und Sachanlagen	-91.925	-99.359
Sonstige betriebliche Aufwendungen	-239.775	-233.914
<i>davon aus Währungsumrechnung</i>	-47.110	-55.311
<b>Operatives Ergebnis</b>	<b>593.049</b>	<b>1.249.848</b>
Erträge aus Beteiligungen	13.350	240.265
<i>davon aus verbundenen Unternehmen</i>	13.278	240.221
Aufwendungen aus Verlustübernahmen von verbundenen Unternehmen	-265	-307
Abschreibungen auf Beteiligungen	-4.875.228	-75.195
Zuschreibungen zu Beteiligungen	65.265	670.882
Verluste aus dem Abgang von Beteiligungen	0	-26.456
<b>Beteiligungsergebnis</b>	<b>-4.796.878</b>	<b>809.189</b>
Sonstige Zinsen und ähnliche Erträge	35.443	6.512
<i>davon aus verbundenen Unternehmen</i>	34.083	6.510
<i>davon Erträge aus Abzinsungen</i>	1.360	2
Zinsen und ähnliche Aufwendungen	-221.223	-200.902
<i>davon an verbundene Unternehmen</i>	-184.583	-172.349
<i>davon Aufwendungen aus Aufzinsungen</i>	-34.287	-35.360
<b>Zinsergebnis</b>	<b>-185.780</b>	<b>-194.390</b>
Übrige finanzielle Aufwendungen	-11.780	-12.243
<i>davon an verbundene Unternehmen</i>	-11.780	-12.243
<b>Übriges finanzielles Ergebnis</b>	<b>-11.780</b>	<b>-12.243</b>
<b>Finanzergebnis</b>	<b>-4.994.438</b>	<b>602.556</b>
Steuern vom Einkommen und vom Ertrag	-98.868	-93.327
Sonstige Steuern	-208	-223
<b>Ergebnis nach Steuern</b>	<b>-4.500.465</b>	<b>1.758.854</b>
Erträge aus Verlustübernahme	4.500.465	0
<b>Jahresüberschuss</b>	<b>0</b>	<b>1.758.854</b>
Gewinnvortrag aus dem Vorjahr	977.632	0
Einstellungen in andere Gewinnrücklagen	-977.632	0
<b>Bilanzgewinn</b>	<b>0</b>	<b>1.758.854</b>

Im aktuellen Geschäftsjahr 2021 wurde die Gewinn- und Verlustrechnung vom Umsatzkostenverfahren auf das Gesamtkostenverfahren umgestellt. Die Vorjahreswerte wurden entsprechend angepasst. Im Zusammenhang mit der Umstellung vom Umsatzkostenverfahren auf das Gesamtkostenverfahren sind die Erträge und Aufwendungen aus der Währungsumrechnung gem. § 277 Abs. 5 S. 2 HGB unter den sonstigen betrieblichen Erträgen und sonstigen betrieblichen Aufwendungen erfasst, während der Ausweis im Vorjahresabschluss unter dem übrigen finanziellen Ergebnis erfolgte. Die Vorjahreswerte wurden entsprechend angepasst. Des Weiteren wurden die sonstigen Steuern im aktuellen Geschäftsjahr als eigener Posten gesondert ausgewiesen. Im Vorjahresabschluss erfolgte der Ausweis unter den sonstigen betrieblichen Aufwendungen und den Funktionskosten. Der Vorjahreswert wurde entsprechend angepasst.

**Bilanz der  
Bayer CropScience Aktiengesellschaft, Monheim am Rhein  
zum 31. Dezember 2021**

	<b>31.12.2020</b>	<b>31.12.2021</b>
	<b>T€</b>	<b>T€</b>
<b>AKTIVA</b>		
<b>Anlagevermögen</b>		
Immaterielle Vermögensgegenstände		
Entgeltlich erworbene Konzessionen, gewerbliche Schutzrechte und ähnliche Rechte und Werte sowie Lizenzen an solchen Rechten und Werten	108.420	91.129
Geschäfts- oder Firmenwert	43.129	39.812
Geleistete Anzahlungen	130	547
	<b>151.679</b>	<b>131.488</b>
Sachanlagen		
Grundstücke, grundstücksgleiche Rechte und Bauten einschließlich der Bauten auf fremden Grundstücken	82.114	82.012
Technische Anlagen und Maschinen	340.552	381.590
Andere Anlagen, Betriebs- und Geschäftsausstattung	30.392	30.258
Geleistete Anzahlungen und Anlagen im Bau	102.945	70.536
	<b>556.003</b>	<b>564.396</b>
Finanzanlagen		
Anteile an verbundenen Unternehmen	8.887.707	12.198.321
Ausleihungen an verbundene Unternehmen	1.655.670	36.750
Beteiligungen	1.896	1.923
	<b>10.545.273</b>	<b>12.236.994</b>
	<b>11.252.955</b>	<b>12.932.878</b>
<b>Umlaufvermögen</b>		
Forderungen und sonstige Vermögensgegenstände		
Forderungen aus Lieferungen und Leistungen	408.085	201.425
<i>davon gegen verbundene Unternehmen</i>	<i>406.868</i>	<i>200.274</i>
Forderungen gegen verbundene Unternehmen	4.582.741	1.259.689
Sonstige Vermögensgegenstände	57.852	60.104
	<b>5.048.678</b>	<b>1.521.218</b>
Kassenbestand, Guthaben bei Kreditinstituten	0	4
	<b>5.048.678</b>	<b>1.521.222</b>
<b>Aktiver Unterschiedsbetrag aus der Vermögensverrechnung</b>	<b>540</b>	<b>1.570</b>
	<b>16.302.173</b>	<b>14.455.670</b>

**Bilanz der  
Bayer CropScience Aktiengesellschaft, Monheim am Rhein  
zum 31. Dezember 2021**

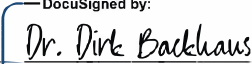
	31.12.2020	31.12.2021
	T€	T€
<b>PASSIVA</b>		
<b>Eigenkapital</b>		
Gezeichnetes Kapital	1.000	1.000
Kapitalrücklage	2.612.344	2.612.344
<b>Gewinnrücklagen</b>		
Andere Gewinnrücklagen	3.887.923	3.887.923
Bilanzgewinn	0	1.758.854
	<b>6.501.267</b>	<b>8.260.121</b>
<b>Rückstellungen</b>		
Rückstellungen für Pensionen	407.704	439.120
Steuerrückstellungen	23.346	41.110
Sonstige Rückstellungen	175.185	152.696
	<b>606.235</b>	<b>632.926</b>
<b>Verbindlichkeiten</b>		
Verbindlichkeiten gegenüber Kreditinstituten	94	0
Verbindlichkeiten aus Lieferungen und Leistungen	66.990	59.230
<i>davon gegenüber verbundenen Unternehmen</i>	66.829	59.100
<i>davon mit einer Restlaufzeit bis zu einem Jahr</i>	66.990	59.230
Verbindlichkeiten gegenüber verbundenen Unternehmen	9.127.001	5.502.906
<i>davon mit einer Restlaufzeit bis zu einem Jahr</i>	1.702.790	78.695
<i>davon mit einer Restlaufzeit von mehr als einem Jahr</i>	7.424.211	5.424.211
Sonstige Verbindlichkeiten	363	329
<i>davon aus Steuern</i>	93	329
<i>davon im Rahmen der sozialen Sicherheit</i>	270	0
<i>davon mit einer Restlaufzeit bis zu einem Jahr</i>	363	329
	<b>9.194.448</b>	<b>5.562.465</b>
<b>Rechnungsabgrenzungsposten</b>	<b>223</b>	<b>158</b>
	<b>16.302.173</b>	<b>14.455.670</b>

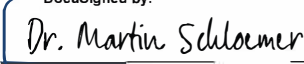
**Angabe nach § 253 Absatz 6 HGB**


Unterschiedsbetrag zwischen den bilanzierten Pensionsverpflichtungen auf Basis eines zehnjährigen bzw. siebenjährigen Durchschnittszinssatzes	43.599	34.767
---	--------	--------

Die Bayer Aktiengesellschaft, Leverkusen, ist zu 100 % an der Bayer CropScience Aktiengesellschaft beteiligt. Die Bayer CropScience Aktiengesellschaft wird in den Konzernabschluss der Bayer Aktiengesellschaft einbezogen und ist daher von der Verpflichtung zur Aufstellung eines eigenen Konzernabschlusses und Konzernlageberichts befreit. Der befreiende Konzernabschluss wird nach den von der Europäischen Union übernommenen IFRS aufgestellt, so dass keine vom deutschen Recht abweichenden Bilanzierungs-, Bewertungs- und Konsolidierungsmethoden in diesem Abschluss zur Anwendung gelangen.

Monheim am Rhein, den 23.02.2022

DocuSigned by:  
  
DB451CD598734A9...  
Dr. Dirk Backhaus

DocuSigned by:  
  
2280C94021F647D...  
Dr. Martin Schloemer

DocuSigned by:  
  
4F258450C88C429...  
Dr. Jörg Thomaier