



## Товариство з обмеженою відповідальністю «Байєр»

Окрема фінансова звітність  
за рік, який закінчився 31 грудня 2022 року


 Science for a **better life**


## Зміст

Окремий звіт про сукупні доходи, прибуток або збиток, за функцією витрат за рік, який закінчився 31 грудня 2022 року.....	3
Окремий звіт про фінансовий стан на 31 грудня 2022 року .....	4
Окремий звіт про рух грошових коштів, прямий метод, за рік, який закінчився 31 грудня 2022 року.....	5
Окремий звіт про зміни у власному капіталі за рік, який закінчився 31 грудня 2022 року.....	6
Примітки до окремої фінансової звітності за 2022 рік.....	7
1. Загальна інформація .....	7
2. Операційне середовище .....	7
3. Облікові політики.....	8
4. Основні засоби.....	14
5. Активи з права користування .....	15
6. Інвестиції в дочірні підприємства, спільні підприємства та асоційовані підприємства, відображені в окремій фінансовій звітності .....	16
7. Відстрочені податкові активи .....	17
8. Торговельна та інша поточна дебіторська заборгованість .....	17
9. Інші поточні фінансові активи.....	21
10. Грошові кошти та їх еквіваленти .....	21
11. Орендні зобов'язання .....	21
12. Поточні забезпечення.....	22
13. Торговельна та інша поточна кредиторська заборгованість.....	22
14. Дохід від звичайної діяльності .....	23
15. Інші доходи.....	23
16. Інша витрата.....	24
17. Фінансові доходи.....	24
18. Фінансові витрати.....	24
19. Податкові витрати.....	24
20. Витрати за характером .....	27
21. Пов'язані сторони.....	27
22. Управління ризиками .....	28
23. Події після звітного періоду.....	29
ЗВІТ НЕЗАЛЕЖНОГО АУДИТОРА .....	30

**Окремий звіт про сукупні доходи, прибуток або збиток, за функцією витрат за рік, який закінчився 31 грудня 2022 року**


у тисячах українських гривень	Примітки	2021	2022
<b>Дохід від звичайної діяльності</b>	[14]	<b>7.595.492</b>	<b>7.209.812</b>
Собівартість реалізації	[20]	(6.338.754)	(5.804.714)
<b>Валовий прибуток</b>		<b>1.256.738</b>	<b>1.405.098</b>
Інші доходи	[15]	33.012	23.345
Витрати на збут	[20]	(896.310)	(953.028)
Адміністративні витрати	[20]	(141.599)	(174.338)
Інша витрата	[16],[20]	(71.410)	(210.133)
Збиток від зменшення корисності (прибуток від зменшення корисності і сторнування збитку від зменшення корисності), визначений згідно з МСФЗ 9	[8]	(28.134)	(49.948)
<b>Прибуток (збиток) від операційної діяльності</b>		<b>152.297</b>	<b>40.996</b>
Фінансові доходи	[17]	985.580	541.080
Фінансові витрати	[18]	(31.879)	(102.554)
<b>Прибуток (збиток) до оподаткування</b>		<b>1.105.998</b>	<b>479.522</b>
Податкові доходи (витрати)	[19]	(30.157)	(6.876)
<b>Прибуток (збиток) від діяльності, що триває</b>		<b>1.075.841</b>	<b>472.646</b>
<b>Прибуток (збиток)</b>		<b>1.075.841</b>	<b>472.646</b>


  
 Гірліхс Олівер  
 Генеральний директор  
 ТОВ «Байер»

  
 Гордійчук Ольга Павлівна,  
 Керівник департаменту фінансового  
 обліку, податків та контролю  
 ТОВ «Байер»

## Окремий звіт про фінансовий стан на 31 грудня 2022 року

у тисячах українських гривень	Примітки	31 грудня 2021 року	31 грудня 2022 року
<b>Активи</b>			
<b>Непоточні активи</b>			
Основні засоби	[4],[5]	210.078	142.824
Нематеріальні активи за винятком гудвілу		48.511	53.431
Інвестиції в дочірні підприємства, спільні підприємства та асоційовані підприємства, відображені в окремій фінансовій звітності	[6]	9.443.305	9.443.305
Відстрочені податкові активи	[7]	77.164	73.419
Поточні податкові активи, непоточні		65.857	98.513
<b>Загальна сума непоточних активів</b>		<b>9.844.915</b>	<b>9.811.492</b>
<b>Поточні активи</b>			
Поточні запаси		846.637	1.230.703
Торговельна та інша поточна дебіторська заборгованість	[8]	1.242.111	1.765.839
Поточні податкові активи, поточні		78.000	42.000
Інші поточні фінансові активи	[9]	100.618	-
Грошові кошти та їх еквіваленти	[10]	1.215.741	700.293
<b>Загальна сума поточних активів</b>		<b>3.483.107</b>	<b>3.738.835</b>
<b>Загальна сума активів</b>		<b>13.328.022</b>	<b>13.550.327</b>
<b>Власний капітал та зобов'язання</b>			
<b>Власний капітал</b>			
Статутний капітал		9.720.133	9.720.133
Нерозподілений прибуток		2.767.660	3.240.306
<b>Загальна сума власного капіталу</b>		<b>12.487.793</b>	<b>12.960.439</b>
<b>Зобов'язання</b>			
<b>Непоточні зобов'язання</b>			
<b>Непоточне забезпечення</b>			
Непоточне забезпечення на винагороди працівникам		248	273
<b>Загальна сума непоточних забезпечень</b>		<b>248</b>	<b>273</b>
Інші непоточні фінансові зобов'язання	[11]	96.219	56.537
<b>Загальна сума непоточних зобов'язань</b>		<b>96.219</b>	<b>56.537</b>
<b>Поточні зобов'язання</b>			
<b>Поточні забезпечення</b>			
Поточні забезпечення на винагороди працівникам	[12]	102.508	100.856
Інші поточні забезпечення	[12]	14.650	20.855
<b>Загальна сума поточних забезпечень</b>		<b>117.158</b>	<b>121.711</b>
Торговельна та інша поточна кредиторська заборгованість	[13]	533.735	330.123
Інші поточні фінансові зобов'язання	[11]	92.173	80.669
Інші поточні нефінансові зобов'язання		696	575
<b>Загальна сума поточних зобов'язань за винятком зобов'язань, включених до груп вибуття, класифікованих як утримувані для продажу</b>		<b>626.604</b>	<b>411.367</b>
<b>Загальна сума поточних зобов'язань</b>		<b>743.762</b>	<b>533.078</b>
<b>Загальна сума зобов'язань</b>		<b>840.229</b>	<b>589.888</b>
<b>Загальна сума власного капіталу та зобов'язань</b>		<b>13.328.022</b>	<b>13.550.327</b>

  
Гірліхс Олівер,  
Генеральний директор  
ТОВ «Байер»

  
Гордійчук Ольга Павлівна,  
Керівник департаменту фінансового  
обліку, податків та контролю  
ТОВ «Байер»





## Окремий звіт про рух грошових коштів, прямий метод, за рік, який закінчився 31 грудня 2022 року

у тисячах українських гривень	Примітки	2021	2022
<b>Грошові потоки від (для) операційної діяльності</b>			
<i>Класи надходжень грошових коштів від операційної діяльності</i>			
Надходження від продажу товарів та надання послуг		8.938.596	8.401.848
Інші надходження грошових коштів від операційної діяльності		5.007	1.647
<i>Класи виплат грошових коштів від операційної діяльності</i>			
Виплати постачальникам за товари та послуги		(7.294.959)	(7.779.903)
Виплати працівникам та виплати від їх імені		(330.393)	(502.751)
Інші виплати грошових коштів за операційною діяльністю		(418.408)	(303.467)
<b>Чисті грошові потоки від (використані у) діяльності</b>		<b>899.843</b>	<b>(182.626)</b>
Повернення податків на прибуток (сплата)		(34.593)	-
<b>Чисті грошові потоки від операційної діяльності (використані в операційній діяльності)</b>		<b>865.250</b>	<b>(182.626)</b>
<b>Грошові потоки від (для) інвестиційної діяльності</b>			
Надходження від продажу основних засобів		10.509	1.325
Придбання основних засобів		(33.407)	(60.025)
Дивіденди отримані	[17]	950.000	500.000
Проценти отримані		15.793	37.297
<b>Чисті грошові потоки від інвестиційної діяльності (використані в інвестиційній діяльності)</b>		<b>942.895</b>	<b>478.597</b>
<b>Грошові потоки від (для) фінансової діяльності</b>			
Надходження від запозичень	[18]	976.000	1.791.000
Погашення запозичень	[18]	(976.000)	(1.791.000)
Виплати за орендними зобов'язаннями	[11]	(108.700)	(116.913)
Дивіденди сплачені	[21]	(2.000.000)	-
Проценти сплачені		(4.100)	(48.427)
Інші надходження (вибуття) грошових коштів*		857.999	(649.999)
<b>Чисті грошові потоки від фінансової діяльності (використані у фінансовій діяльності)</b>		<b>(1.254.801)</b>	<b>(815.339)</b>
Чисте збільшення (зменшення) грошових коштів та їх еквівалентів до впливу змін валютного курсу		553.344	(519.368)
Вплив змін валютного курсу на грошові кошти та їх еквіваленти		(5.986)	3.920
<b>Чисте збільшення (зменшення) грошових коштів та їх еквівалентів після впливу змін валютного курсу</b>		<b>547.358</b>	<b>(515.448)</b>
<b>Грошові кошти та їх еквіваленти на початок періоду</b>		<b>668.383</b>	<b>1.215.741</b>
<b>Грошові кошти та їх еквіваленти на кінець періоду</b>		<b>1.215.741</b>	<b>700.293</b>

\* Рядок Інші надходження (вибуття) грошових коштів за роки, що закінчилися 31 грудня 2022 та 2021 років було представлено наступними надходженнями/(вибуттями):

у тисячах українських гривень	Примітки	2021	2022
Надходження/(вибуття) від фінансової допомоги наданої	21	958.000	(750.000)
Надходження/(вибуття) від інших поточних фінансових активів	9	(100.001)	100.001
Всього		857.999	(649.999)

  
Грліхс Олівер,  
Генеральний директор  
ТОВ «Байер»

  
Гордійчук Ольга Павлівна,  
Керівник департаменту фінансового  
обліку, податків та контролю  
ТОВ «Байер»

**Окремий звіт про зміни у власному капіталі за рік, який закінчився 31 грудня 2022 року**

у тисячах українських гривень	Примітки	Статутний капітал	Нерозподілений прибуток	Усього Власний капітал
<b>Залишок на 31 грудня 2020 року</b>		<b>9.720.133</b>	<b>3.691.819</b>	<b>13.411.952</b>
Дивіденди, визнані як розподіл між власниками	[21]	-	(2.000.000)	(2.000.000)
Прибуток (збиток)		-	1.075.841	1.075.841
<b>Залишок на 31 грудня 2021 року</b>		<b>9.720.133</b>	<b>2.767.660</b>	<b>12.487.793</b>
<b>Залишок на 31 грудня 2021 року</b>		<b>9.720.133</b>	<b>2.767.660</b>	<b>12.487.793</b>
Прибуток (збиток)		-	472.646	472.646
<b>Залишок на 31 грудня 2022 року</b>		<b>9.720.133</b>	<b>3.240.306</b>	<b>12.960.439</b>



Гірліхс Олівер,  
Генеральний директор  
ТОВ «Байєр»



Гордійчук Ольга Павлівна,  
Керівник департаменту фінансового обліку, податків  
та контролю  
ТОВ «Байєр»

## Примітки до окремої фінансової звітності за 2022 рік

### 1. Загальна інформація

Товариство з обмеженою відповідальністю «Байєр» (надалі – «Компанія») занесено до Єдиного Державного Реєстру юридичних осіб, фізичних осіб-підприємців та громадських формувань 11 листопада 1994 року за номером 22911794.

Компанія зареєстрована та здійснює свою діяльність за адресою: Верхній Вал, 4Б, 04071 Київ, Україна.

Основна діяльність Компанії у сферах охорони здоров'я та сільського господарства здійснювалась протягом звітного періоду за напрямками/сегментами: фармацевтичний бізнес, бізнес із безрецептурних препаратів, аграрний (захист рослин). Станом на 31 грудня 2022 року загальна кількість штатних працівників Компанії складала 469 осіб (31 грудня 2021: 488 осіб).

Акціонером Компанії із долею 100% є «Байєр Глобал Інвестментс Бі.Ві.»: реєстраційний номер – 0000215149741, дата реєстрації – 16 грудня 2010 року та адреса реєстрації – Енергіверг1, 3641 RT, Міддрехт Нідерланди.

Кінцевою материнською компанією є Байєр АГ (Німеччина), акції якої публічно котируються на фондових ринках Німеччини.

Ця окрема фінансова звітність була затверджена до випуску Генеральним директором Гірліхс Олівером та Керівником департаменту фінансового обліку, податків та контролю – головним бухгалтером Гордійчук Ольгою.

### 2. Операційне середовище

В лютому 2022 року Російська Федерація визнала тимчасово окуповані території у Луганській та Донецькій областях незалежними республіками та розпочала збройне вторгнення в Україну, що призвело до повномасштабної війни на всій території України. 4 жовтня 2022 року президент Російської Федерації підписав закони про анексію частин Луганської, Донецької, Запорізької та Херсонської областей, які перед цим ратифікував парламент країни.

Поточний військовий напад призвів до значного руйнування інфраструктури, переміщення великої кількості людей та порушення економічної діяльності в Україні. До серпня 2022 року усі порти в акваторії Чорного моря не працювали, що призвело до повного призупинення експортно-імпортних операцій, які здійснювались через морські порти. Аеропорти, багато доріг та мостів були закриті, пошкоджені або зруйновані, що додатково завдавало шкоди процесам транспортування та логістики. Транспортування товарів в Україну та з України здійснювалось за допомогою залізниці та вантажних автомобілів, та з залученням європейських перевізних компаній, що дало можливість більшості компаній в Україні з травня-червня 2022 року відновити та налагодити транспортування та логістику продукції.

22 липня 2022 року у Стамбулі представники України підписали з Туреччиною та ООН угоду про розблокування портів та відновлення експорту зерна з 1 серпня 2022 року, яке було заблоковане в чорноморських портах через війну. Дзеркальну угоду з Туреччиною та ООН також підписала Росія. Протягом 2022 року сторони домовлялись про продовження «зернової угоди», що дало можливість експортувати понад 33 мільйони тонн сільськогосподарської продукції з портів України від початку дії угоди і до 17 липня 2023 року. З 17 липня 2023 року Росія офіційно вийшла з «зернової угоди», що створює складнощі для експорту сільськогосподарської продукції.

Наприкінці квітня 2022 року Україна також зіткнулася зі значним дефіцитом палива через необхідність створення нових логістичних маршрутів постачання з Європи; проблема була вирішена протягом травня-червня 2022 року. У жовтні-грудні 2022 року спостерігалися масові відключення електроенергії для населення та підприємств через значні uszkodження електромереж унаслідок обстрілів з боку Російської Федерації, що спричинило і проблеми з водо- та тепlopостачанням. Уряд запровадив низку надзвичайних заходів для вирішення даних питань та стабілізації впливу на економіку країни. З лютого 2023 року ситуація в енергосистемі України покращилась та стабілізувалась.

У червні 2023 року російські війська підірвали дамбу Каховської гідроелектростанції, що призвело до спустошення водосховища. Це спричинило негативні екологічні, гуманітарні та економічні наслідки для Херсонської та сусідніх областей, зокрема для сільського господарства у регіоні.

В результаті збройного вторгнення Російської Федерації та початку повномасштабної війни, економіка України зазнала серйозних наслідків. У 2022 році падіння ВВП України сягнуло 30,3% (у 2021 році відбулося зростання реального ВВП на 3,2%). Починаючи з лютого 2022 року рівень інфляції в річному вимірі зростав і досяг 26.6% на кінець року (2021: 10,0%) через порушення ланцюгів постачання та процесів виробництва, нерівномірний попит, збільшення господарських витрат, зростання світових цін, обмежену пропозицію деяких товарів, а також фізичне знищення активів низки компаній, що викликано військовим нападом Російської Федерації на Україну. Відбулася девальвація національної валюти за офіційними курсами на кінець 2022 року на 34% щодо долара США та 26% щодо євро у порівнянні із показниками на кінець 2021 року. У 2023 році відбулось сповільнення інфляції до 12,8% у річному вимірі станом на червень 2023 року.

З моменту початку повномасштабної війни Національний банк України (НБУ) запровадив низку тимчасових заходів, таких як обмеження міжнародних виплат в іноземній валюті, а також фіксація офіційного курсу обміну валют для основних валют (21 липня 2022 року НБУ скорегував офіційний курс гривні до долара США на 25% до 36,5686 грн/дол. США). Незважаючи на підвищення офіційного курсу долара США, зберігається диспаритет офіційного та ринкового валютних курсів. З початку війни НБУ зафіксував облікову ставку на рівні 10% у силу запровадження примусових адміністративних обмежень, проте пізніше, у червні, підвищив її до 25%. У липні 2023 року НБУ понизив ставку до 22%, а у вересні 2023 року – до 20%. У 2023 році НБУ додатково підвищив вимоги до обов'язкових резервів банків. НБУ повернеться до режиму інфляційного таргетування з плаваючим курсоутворенням у міру нормалізації функціонування економіки та фінансової системи.

Водночас, завдяки допомозі від партнерів міжнародні резерви НБУ станом на кінець 2022 року перевищили довоєнний рівень та досягли 28.5 мільярда доларів США. У серпні 2022 року Міністерство фінансів України відтермінувало на два роки виплати за суверенними єврооблігаціями та внесло зміни до умов випуску державних деривативів, знизивши потреби у фінансуванні. Загалом український уряд продовжує обслуговування зовнішніх боргових зобов'язань, а банківська система продовжує працювати та зберігати свою стабільність.

Ухвалений державний бюджет України на 2023 рік передбачає, що доходи бюджету будуть удвічі нижчими за витрати, а дефіцит складе близько 21% ВВП (або 35,5 мільярда доларів США). Очікується, що дефіцит бюджету буде профінансовано за рахунок фінансової допомоги іноземних партнерів у вигляді грантів та пільгових довгострокових безпроцентних кредитів.

Український уряд отримав суттєву міжнародну підтримку, фінансування і донорські внески від міжнародних організацій, включно з окремими країнами, та благодійні внески для підтримки фінансової стабільності, здійснення соціальних виплат та на військові потреби. За 2022 рік обсяги оголошеної міжнародної фінансової допомоги склали більше 65 мільярдів доларів США, обсяги отриманої міжнародної фінансової допомоги – більше 32 мільярдів доларів США. Обсяги військової допомоги перевищили 16 мільярдів доларів США, гуманітарної – 41 мільярд доларів США. У 2023 році міжнародна підтримка продовжилась: обсяги оголошеної міжнародної фінансової допомоги за перше півріччя 2023 року склали більше 23 мільярдів доларів США.

15 березня 2022 року Верховна рада України внесла певні зміни до податкового законодавства і прийняла Закон України № 2120-IX «Про внесення змін до Податкового кодексу України та інших законодавчих актів України щодо дії норм на період дії воєнного стану» (Примітка X «Оподаткування»). Експортери стикаються із проблемами та затримками у відшкодуванні ПДВ через необхідність проведення податкових перевірок для отримання відшкодування.

У березні 2022 року системний оператор української електричної мережі разом з європейськими операторами завершили об'єднання української та європейської енергосистем.

23 червня 2022 року на саміті у Брюсселі Європейська Рада ухвалила рішення про надання Україні статусу кандидата в Європейський Союз. Україна стане учасником програм та ініціатив ЄС, відкритих для кандидатів.

27 вересня 2022 року Кабінет міністрів схвалив постанови, які дозволять Україні приєднатися до Конвенцій про процедуру спільного транзиту і спрощення формальностей у торгівлі товарами (так званий «митний безвіз») з 1 жовтня 2022 року. Постанови відкривають доступ необмеженому колу українського бізнесу до авторизацій та спрощень процедур спільного транзиту, які мають економічні оператори у 35-ти країнах-членах Конвенції.

Упродовж 2022 року уряд запровадив нульові квоти на експорт золота і срібла (крім банківських металів), гречки, кухонної солі, мазуту та паливної деревини. Операції експорту м'яса курей, великої рогатої худоби (тварин) та м'яса великої рогатої худоби, яєць, мінеральних добрив, жита, вівса, проса та цукру підлягали ліцензуванню. Експорт газу заборонений.

Війна між Україною та Російською Федерацією триває, що призводить до значного руйнування майна, активів в Україні та інших суттєвих наслідків. Наслідки війни змінюються щодня, а їхній вплив у довгостроковій перспективі неможливо визначити. Подальший вплив на українську економіку залежить від того, яким чином завершиться повномасштабна війна, від успішної реалізації українським урядом нових реформ, стратегії відновлення та трансформації країни з метою набуття членства у ЄС, а також співробітництва з міжнародними фондами.

### 3. Облікові політики

#### //Заява про відповідність

Цю окрему фінансову звітність підготовлено згідно з Міжнародними стандартами фінансової звітності («МСФЗ») та вимогами до підготовки окремої фінансової звітності, передбаченими у Законі України «Про бухгалтерський облік та фінансову звітність» (надалі – «Закон про бухгалтерський облік та фінансову звітність»). Ця окрема фінансова звітність відрізняється від консолідованої фінансової звітності, яка готується на рівні кінцевої материнської компанії Байер АГ (Німеччина), акції якої публічно котируються на фондових ринках Німеччини, та яка є публічно доступною на сайті Байер АГ. В консолідованій звітності фінансова звітність материнської компанії та її дочірніх підприємств (надалі разом – «Група») подається за рахунок об'єднання подібних статей активів, зобов'язань, доходів та витрат та грошових потоків Байер АГ з аналогічними статтями її дочірніх підприємств.



В цій окремій фінансовій звітності інвестиції у дочірні підприємства обліковуються за собівартістю. Користувачі цієї окремої фінансової звітності повинні розглядати її у сукупності із консолідованою фінансовою звітністю Групи станом на і за рік, який закінчився 31 грудня 2022 року, для отримання повної інформації щодо фінансового стану, фінансових результатів діяльності та змін у фінансовому стані Групи у цілому.

#### //Основа підготовки окремої фінансової звітності

Цю окрему фінансову звітність підготовлено на основі припущення щодо здатності Компанії продовжувати свою діяльність на безперервній основі, і вона продовжуватиме свою операційну діяльність у найближчому майбутньому.

Ця окрема фінансова звітність підготовлена на основі принципу історичної вартості. Історична вартість зазвичай визначається на основі справедливої вартості компенсації, сплаченої в обмін на товари та послуги.

Справедлива вартість визначається як ціна, яка була б отримана за продаж активу або сплачена за передачу зобов'язання у звичайній операції між учасниками ринку на дату оцінки, незалежно від того, чи підлягає ця ціна безпосередньому спостереженню або оцінці із використанням іншої методики оцінки.

У звіті про сукупні доходи, прибуток або збиток, за функцією витрат, звіті про фінансовий стан, звіті про рух грошових коштів, прямий метод, звіті про зміни у власному капіталі деякі позиції згруповано. Такі позиції розкрито у відповідних Примітках. Звіт про рух грошових коштів підготовлено за «прямим» методом.

#### // Застосування припущення щодо здатності Компанії продовжувати свою діяльність на безперервній основі

Цю окрему фінансову звітність було підготовлено на основі припущення стосовно здатності Компанії продовжувати свою діяльність на безперервній основі у найближчому майбутньому і що вона продовжуватиме свою операційну діяльність у найближчому майбутньому.

Як зазначається в Примітці 2, 24 лютого 2022 року Росія розпочала військове вторгнення в Україну, що призвело до повномасштабної війни на всій території України, а проблеми безпеки ускладнили подальший стабільний розвиток економічного та фінансового сегментів в Україні; операційне середовище залишається ризикованим і з високим рівнем невизначеності. Таким чином, керівництво має ретельно оцінити припущення про безперервність діяльності, щоб переконатися, що Компанія має достатнє фінансування для своєї діяльності.

На думку керівництва Компанії, підготовка окремої фінансової звітності на основі припущення щодо здатності Компанії продовжувати свою діяльність на безперервній основі є доцільною з наступних причин:

- Компанія продовжує свою операційну діяльність та всі бізнес-процеси Компанії працюють належним чином. Після початку військового вторгнення не відбулося значного падіння попиту чи скорочення клієнтської бази. Компанія продовжує отримувати запаси та інші активи від пов'язаних сторін і генерувати доходи від перепродажу товарів, отриманих від пов'язаних сторін.
- Активи Компанії суттєво не постраждали внаслідок війни. Усі активи розташовані далеко від лінії фронту.
- Компанія отримує дохід від реалізації продукції, що користується значним попитом (медичні препарати та засоби захисту сільськогосподарських рослин). Виходячи з останніх наявних прогнозів керівництва Компанії, продажі у 2023 році очікуються на вищому рівні, ніж у період до повномасштабного вторгнення. Весь дохід від звичайної діяльності формується від перепродажу імпортованих товарів, вироблених іншими компаніями Групи, тому Компанія є гнучкою щодо кількості своїх операцій.
- Фінансовий стан Компанії демонструє стабільне перевищення поточних активів над поточними зобов'язаннями як у 2022 році, так і після звітної дати. Виходячи з прогнозу грошових потоків керівництво вважає, що Компанія має достатню ліквідність для фінансування своєї діяльності у найближчому майбутньому. Крім того, як зазначається в Примітці 22, станом на 31 грудня 2022 року Компанія мала невикористані відкриті кредитні лінії в сумі 4.021.598 тисяч гривень, які також можуть бути використані для фінансування діяльності. Станом на дату випуску цієї окремої фінансової звітності Компанія виконує прогнозні показники з продажів та грошових потоків.

Враховуючи усе викладене вище, керівництво вважає, що застосування припущення щодо здатності Компанії продовжувати свою діяльність на безперервній основі під час підготовки цієї окремої фінансової звітності є доречним.

#### //Істотні облікові судження і основні джерела невизначеності оцінок

Готуючи окрему фінансову звітність, керівництво має зробити певні припущення та оцінки, які можуть суттєво вплинути на представлення фінансового стану та / або результатів операцій. Такі оцінки, припущення або здійснення розсуду в основному стосуються дисконтованих грошових потоків, що використовуються для тестування інвестиції в дочірні підприємства на предмет знецінення, резервів під знецінення дебіторської заборгованості та зобов'язання з відшкодування вартості клієнтам. Основні оцінки та припущення, які можуть вплинути на звітність у різні категорії статей окремої фінансової звітності описані в наступних розділах цих приміток. Оцінки базуються на історичному досвіді та інших припущеннях, які вважаються обґрунтованими враховуючи обставини. Вони постійно переглядаються, але можуть відрізнятися від фактичних значень.

#### //Розкриття інформації про вплив змін валютних курсів

Функціональною валютою Компанії є гривня України. Окрема фінансова звітність ТОВ «Байер» складена у гривні. Суми указані в тисячах гривень, за тим винятком, де це спеціально зазначено.

Операції, деноміновані у валютах, які відрізняються від функціональної валюти, визнаються за курсами обміну, які діяли на дати відповідних операцій. На кінець кожного звітного періоду монетарні статті, деноміновані в іноземних валютах, перераховуються у функціональну валюту за курсами обміну, які діяли на звітну дату. Немонетарні статті, які оцінюються за історичною вартістю в іноземній валюті, перераховуються із використанням курсів обміну валют, які діяли на дату первісного визнання. Немонетарні статті, які оцінюються за справедливою вартістю в іноземній валюті, перераховуються із використанням курсів обміну валют, які діяли на дату визначення справедливої вартості. Курсові різниці за монетарними статтями визнаються у складі прибутку або збитку того періоду, в якому вони виникають.

Валютні курси, які діяли у відповідні періоди, представлені таким чином:

### Валютні курси

	Валютний курс на кінець періоду		Середній валютний курс	
	2021	2022	2021	2022
грн./євро	30,92	38,95	32,31	33,98
грн./долар США	27,28	36,57	27,29	32,34

**//Доходи від договорів з клієнтами, зобов'язання щодо відшкодування вартості клієнтам, контрактне зобов'язання**  
 Доходи від реалізації визнаються для відображення передачі обіцяних товарів або послуг клієнтам у сумі, яка відображає суму компенсації, на яку підприємство, як передбачається, матиме право в обмін за ці товари та послуги. Сума компенсації зменшується на оцінену суму дисконтів, що Компанія планує нарахувати своїм клієнтам згідно умов комерційної політики. Відповідні нарахування подаються як «Зобов'язання з відшкодування вартості клієнтам» та включаються до статі «Торговельна та інша поточна кредиторська заборгованість» в звіті про фінансовий стан.

Компанія використовує п'ятиетапну модель для визнання доходів:

- виявлення договору з клієнтом;
- виявлення зобов'язань щодо виконання у договорі;
- визначення ціни операції;
- розподіл ціни операції на зобов'язання щодо виконання у договорах;
- визнання доходів від реалізації тоді, коли (або як тільки) Компанія задовольняє зобов'язання щодо виконання.

Дохід від договорів з клієнтами визнається у момент, коли Компанія передає контроль за товарами або послугами замовнику на певний момент часу або протягом певного часу. Контроль переходить до замовника, якщо замовник самостійно визначає використання або споживання бенефіту, користі, що він отримує від продукту або послуги. Дохід від постачання товарів визнається на певний момент часу на підставі загальної оцінки права на компенсацію, передачі права власності, передачі фізичного володіння, передачі ризиків та вигід, прийняття товару замовником. Зокрема, на момент коли товари постачаються до клієнтів або перевізника, який доставить товари до його клієнтів, для визнання доходу вирішальним є передача ризиків та вигід, а також право приймати рішення щодо призначення поставки. Дохід від послуг, з іншого боку, як правило визнається протягом періоду часу, коли надаються послуги, а також в залежності від доцільного визначення прогресу.

Дохід від договорів з клієнтами визнається у сумі, що відображає компенсацію, на яку Компанія очікує мати право в обмін на товари, надані клієнтам. Таким чином виручка від продажів зменшується на надані та очікувані вирахування за рахунок знижок, бонусів, мотиваційних винагород. Зобов'язання щодо відшкодування вартості клієнтам оцінюються виходячи з конкретних комерційних умов, історичних трендів, інформації про ціноутворення та майбутніх очікуваних продажів. Судження, що формують оцінку Зобов'язання щодо відшкодування вартості клієнтам, на кожен дату балансу та за необхідністю переглядаються.

Зобов'язання за договорами виникають також внаслідок авансових платежів клієнтів за постачання продукції, визнаються доходом від реалізації протягом одного року.

### //Податки на прибуток

#### Поточний податок на прибуток

Податкові активи та зобов'язання по поточному податку на прибуток оцінюються у сумі, що очікується до відшкодування від податкових органів чи до сплати податковим органам. Нарахування поточного податку на прибуток Компанії здійснюється відповідно до податкового законодавства України та базується на оподаткованому доході та податкових витратах, відображених Компанією у податкових деклараціях. Керівництво регулярно здійснює оцінку позицій, відображених у податкових деклараціях, щодо яких відповідне податкове законодавство є об'єктом різних тлумачень і при необхідності створює забезпечення. Поточні податкові активи, поточні та Поточні податкові активи, непоточні класифікуються Компанією відповідно до очікуваних періодів реалізації даних активів.

### Відстрочений податок на прибуток

Відповідно до МСБО 12 (Податки на прибуток) відстрочені податки визнаються як тимчасові різниці між балансовою вартістю активу чи зобов'язання в звіті про фінансовий стан та їх податковою базою; в результаті перенесення невикористаних податкових збитків на майбутні періоди; перенесення невикористаних податкових пільг на майбутні періоди. Відстрочені податки розраховуються за ставками, що відповідно до діючих на дату звітності норм мають бути застосовані у майбутньому у періоді реалізації тимчасових різниць. Компанія проводить взаємозалік відстрочених податкових активів і відстрочених податкових зобов'язань в тому разі, якщо існує юридично закріплене право заліку поточних податкових активів в рахунок поточних податкових зобов'язань; та відстрочені податкові активи та відстрочені податкові зобов'язання відносяться до податку на прибуток, що нараховується до сплати/відшкодування одним податковим органом.

### //Нематеріальні активи за винятком гудвілу

Нематеріальні активи після визнання оцінюються за моделлю собівартості, амортизуються за прямолінійним методом протягом припустимого строку використання, що визначається індивідуально для кожного об'єкта. Самостійно створені нематеріальні активи не підлягають капіталізації.

### //Основні засоби

Основні засоби відображаються за первісною вартістю, за вирахуванням накопиченого зносу та накопичених збитків від зменшення корисності.

Вартість придбання або вартість будівництва основного засобу розподіляється протягом строку корисної експлуатації, що визначається у роках, із застосуванням прямолінійного методу амортизації.

Строки корисного використання груп основних засобів представлені таким чином:

- Будівлі 5-50 років;
- Машини та обладнання 4-40 років;
- Транспортні засоби та інші основні засоби 2-12 років.

До малоцінних необоротних активів відносяться необоротні активи, вартість придбання яких не перевищує еквівалент 2,500 євро в гривні за бюджетним курсом Компанії на відповідний рік. З метою контролю та інвентаризації малоцінні необоротні активи капіталізують у складі основних засобів та нараховують 100% амортизації в періоді придбання.

Коли необоротні активи продаються, списуються або знищуються, різниця між чистою виручкою та чистою балансовою вартістю активів визнається як прибуток або втрати в інших операційних доходах або витратах, відповідно.

### //Оренда, активи з права користування, зобов'язання з оренди

Оренда встановлюється договором, який передає право контролю за використанням визначеного активу протягом певного проміжку часу в обмін на оплату.

Як орендар, Компанія визнає теперішню вартість майбутніх орендних платежів як фінансове зобов'язання. Орендні платежі поділяються на основні та процентні частини відповідно до методу ефективної процентної ставки. Відповідно до цього та з урахуванням будь-яких інших складових витрат, актив з права користування капіталізується у складі основних засобів на початок оренди. Актив з права користування визнається за амортизованою вартістю та амортизується за прямолінійним методом.

Для короткострокових договорів оренди (зі строком оренди до 12 місяців) та оренди активів із низькою вартістю (таких як планшети та персональні комп'ютери, невеликі предмети офісних меблів та телефони, вартість яких менші ніж еквівалент 5 тисяч євро) Компанія вирішила визнавати орендні витрати на прямолінійній основі, як дозволено МСФЗ 16. Ці витрати подаються у складі прибутку або збитку. В певних контрактах Компанія застосовує практичну доцільність і не відокремлює орендні і не орендні компоненти, а визнає їх колективно як єдиний орендний компонент.

На дату початку оренди орендне зобов'язання оцінюється за теперішньою вартістю орендних платежів, не сплачених на дату первісного визнання, до яких включались фіксовані платежі та змінні орендні платежі, які залежать від індексу чи ставки, первісно оцінені з використанням такого індексу чи ставки на дату початку оренди.

Для дисконтування Компанія застосовує ставку додаткових запозичень.

### //Інвестиції в дочірні підприємства, спільні підприємства та асоційовані підприємства, відображені в окремій фінансовій звітності

Інвестиції в дочірні підприємства, спільні підприємства та асоційовані підприємства, відображені в окремій фінансовій звітності, в цінні папери, що визнані як необоротні активи, відображаються за собівартістю за вирахуванням знецінення.

#### //Поточні запаси

Запаси в основному представлені товарами для перепродажу. Запаси відображаються за меншою із двох величин: собівартості та чистою вартості реалізації. Собівартість запасів включає витрати на сировину і, коли необхідно, прямі витрати на оплату праці й ті накладні витрати, які були понесені у зв'язку із доведенням запасів до їхнього поточного стану та місця розташування. Чиста вартість реалізації визначається виходячи з очікуваної ціни продажу, за вирахуванням усіх витрат на завершення виробництва і витрат на реалізацію. Собівартість запасів розраховується за методом середньо-зваженої собівартості.

#### //Фінансові активи

Фінансові активи включають поточну торговельну дебіторську заборгованість, інші поточні фінансові активи, грошові кошти та їх еквіваленти. Фінансовий актив (крім похідного) первісно визнається за справедливою вартістю плюс трансакційні витрати в більшості випадків на дату розрахунку. Поточна торговельна дебіторська заборгованість оцінюється за амортизованою вартістю або справедливою вартістю через прибуток або збиток. Інші поточні фінансові активи оцінюються за амортизованою вартістю або за справедливою вартістю через прибуток або збиток.

Для фінансових активів, що оцінюються за амортизованою собівартістю, створюються резерв очікуваних кредитних збитків. Знецінення визначається виходячи із вірогідності дефолту. Очікувані кредитні збитки протягом повного строку дії для торгової дебіторської заборгованості визнаються за спрощеним підходом. Він полягає у визначенні ставок збитків за історичними та перспективними даними, зважаючи на модель бізнесу, відповідних покупців та економічну ситуацію географічного регіону. Заборгованість покупців розподіляється на кошики відповідно до кредитного ризику, до кожного із кошиків застосовуються визначені ставки очікуваних збитків. Заборгованість за векселями та заборгованість пов'язаних сторін вважається такою, що не має ризику непогашення. Якщо проти неплатника порушено такі дії, як банкрутство або подібне провадження, або існують інші об'єктивні ознаки того, що дебіторська заборгованість знецінена (наприклад, суттєве погіршення кредитоспроможності або фінансова реструктуризація), дебіторська заборгованість перевіряється на предмет знецінення (стадія 3 моделі знецінення). Крім того, уся дебіторська заборгованість, що має понад 90 днів прострочення, проходить індивідуальну перевірку знецінення протягом року.

Справедливу вартість довгострокової дебіторської заборгованості, за якою не нараховуються відсотки або нараховуються відсотки нижче ринкових, оцінюють як теперішню вартість усіх майбутніх надходжень грошових коштів, дисконтованих із застосуванням ринкової ставки відсотка на подібний інструмент.

#### //Фінансові зобов'язання

Торговельна кредиторська заборгованість Компанії є фінансовими зобов'язаннями, класифікується як «інші фінансові зобов'язання». Кредиторська заборгованість первісно оцінюється за справедливою вартістю, за вирахуванням витрат на здійснення операцій, а у подальшому обліковується за амортизованою вартістю з використанням методу ефективної відсоткової ставки.

#### // Грошові кошти та їх еквіваленти

Грошові кошти та їх еквіваленти оцінюються за амортизованою вартістю. Гроші та грошові еквіваленти в гривнях відображаються за номінальною вартістю, в інших валютах переводяться в гривню за курсом НБУ на дату звітності. Банківський овердрафт за рахунком корпоративних карт відображено у складі грошових еквівалентів виходячи з того, що він утворюється тимчасовою різницею між наданням документів та списанням коштів.

#### // Відстрочені податкові активи та зобов'язання

Відстрочені податкові активи – це суми податків на прибуток, що підлягають відшкодуванню в майбутніх періодах відповідно до тимчасових різниць між балансовою вартістю активу чи зобов'язання в звіті про фінансовий стан та їх податковою базою; перенесення невикористаних податкових збитків на майбутні періоди; перенесення невикористаних податкових пільг на майбутні періоди. Відстрочені податкові активи та зобов'язання завжди відображаються як непоточні позиції.

#### //Класифікація активів і зобов'язань на поточні та непоточні

У Звіті про фінансовий стан Компанія представляє активи та зобов'язання на основі їх класифікації на оборотні/короткострокові та необоротні/довгострокові. Актив є оборотним, якщо:

- його передбачається реалізувати або він призначений для продажу або споживання в рамках звичайного операційного циклу;
- він призначений в основному для цілей торгівлі;
- його передбачається реалізувати протягом дванадцяти місяців після закінчення звітного періоду; або
- він являє собою грошові кошти або їх еквіваленти, за винятком випадків наявності обмежень на його обмін або використання для погашення зобов'язань протягом як мінімум дванадцяти місяців після закінчення звітного періоду.

Усі інші активи класифікуються як необоротні.

Зобов'язання є короткостроковим, якщо:

- його передбачається погасити в рамках звичайного операційного циклу;



#### Окрема фінансова звітність ТОВ «БАЙЄР» за 2022 рік

- воно утримується в основному для цілей торгівлі; воно підлягає погашенню протягом дванадцяти місяців після закінчення звітного періоду; або
- у Компанії відсутнє безумовне право відстрочити погашення зобов'язання, протягом, як мінімум, дванадцяти місяців після закінчення звітного періоду.

Компанія класифікує всі інші зобов'язання в якості довгострокових. Відстрочені податкові активи та зобов'язання класифікуються як необоротні/довгострокові активи та зобов'язання.

#### //Стандарти і тлумачення випущені, але які ще не набули чинності

На дату затвердження цієї окремої фінансової звітності деякі стандарти і тлумачення, а також поправки до стандартів, були випущені, але ще не набули чинності. Компанії очікує, що їх застосування не буде мати суттєвий вплив на окрему фінансову звітність.

#### //Стандарти, інтерпретації та зміни стандартів, запроваджені 1 січня 2022 року

Облікова політика, застосований метод розрахунку, суттєві облікові оцінки та судження, використані під час підготовки цієї окремої фінансової звітності, відповідають тим, які були розкриті у окремій фінансовій звітності Компанії за рік, що закінчився 31 грудня 2022 року. Жодна з інтерпретацій та змін стандартів, прийнятих Компанією 1 січня 2022 року, не мала суттєвого впливу на окрему фінансову звітність Компанії.

## 4. Основні засоби

у тисячах українських гривень	Будівлі	Виробниче обладнання	Транспортні засоби та інші основні засоби	Капітальні інвестиції	Разом
<b>Первісна вартість на 31 грудня 2021 року</b>	<b>3.845</b>	<b>71.419</b>	<b>105.955</b>	-	<b>181.219</b>
Приріст крім як у результаті об'єднання бізнесу, основні засоби	146	18.233	17.956	821	37.156
Вибуття	-	(1.389)	(17.374)	-	(18.763)
<b>Первісна вартість на 31 грудня 2022 року</b>	<b>3.991</b>	<b>88.263</b>	<b>106.537</b>	<b>821</b>	<b>199.612</b>
<b>Накопичений знос та зменшення корисності на 31 грудня 2021 року</b>	<b>718</b>	<b>36.731</b>	<b>102.236</b>	-	<b>139.685</b>
Вибуття, основні засоби		(1.384)	(17.374)	-	(18.758)
Амортизація, основні засоби	281	5.971	19.342	-	25.594
Збиток від зменшення корисності, визнаний у прибутку чи збитку, основні засоби	376	10.949	-	-	11.325
<b>Накопичений знос та зменшення корисності на 31 грудня 2022 року</b>	<b>1.375</b>	<b>52.267</b>	<b>104.204</b>	-	<b>157.846</b>
<b>Залишкова вартість на 31 грудня 2022 року</b>	<b>2.616</b>	<b>35.996</b>	<b>2.333</b>	<b>821</b>	<b>41.766</b>
<b>Первісна вартість на 31 грудня 2020 року</b>	<b>2.879</b>	<b>62.901</b>	<b>124.863</b>	<b>977</b>	<b>191.620</b>
Приріст крім як у результаті об'єднання бізнесу, основні засоби	-	9.147	10.036	-	19.183
Вибуття	(11)	(629)	(28.944)	-	(29.584)
Збільшення (зменшення) через переведення з незавершеного будівництва, основні засоби	977	-	-	(977)	-
<b>Первісна вартість на 31 грудня 2021 року</b>	<b>3.845</b>	<b>71.419</b>	<b>105.955</b>	-	<b>181.219</b>
<b>Накопичений знос та зменшення корисності на 31 грудня 2020 року</b>	<b>508</b>	<b>31.551</b>	<b>118.299</b>	-	<b>150.358</b>
Вибуття, основні засоби	(6)	(448)	(28.641)	-	(29.095)
Амортизація, основні засоби	216	5.628	12.578	-	18.422
<b>Накопичений знос та зменшення корисності на 31 грудня 2021 року</b>	<b>718</b>	<b>36.731</b>	<b>102.236</b>	-	<b>139.685</b>
<b>Залишкова вартість на 31 грудня 2021 року</b>	<b>3.127</b>	<b>34.688</b>	<b>3.719</b>	-	<b>41.534</b>

Станом на 31 грудня 2022 року первісна вартість повністю амортизованих основних засобів, які здебільшого не використовуються Компанією, становила 126.992 тисяч гривень (31 грудня 2021 року: 142.290 тисяч гривень).

## 5. Активи з права користування

у тисячах українських гривень	Права користування – земля	Права користування – будівлі	Права користування – інфраструктура	Права користування – автомобілі	Разом
<b>Первісна вартість на 31 грудня 2021 року</b>	<b>7</b>	<b>121.497</b>	<b>6.039</b>	<b>197.218</b>	<b>324.761</b>
Надходження	-	987	44	12.991	14.022
Вибуття	(7)	(2.963)	-	(25.451)	(28.421)
Переоцінка та інші зміни	-	4.467	(3.460)	(812)	195
<b>Первісна вартість на 31 грудня 2022 року</b>	<b>-</b>	<b>123.988</b>	<b>2.623</b>	<b>183.946</b>	<b>310.557</b>
<b>Накопичений знос та зменшення корисності на 31 грудня 2021 року</b>	<b>5</b>	<b>79.566</b>	<b>4.509</b>	<b>72.137</b>	<b>156.217</b>
Вибуття	(6)	(2.963)	-	(25.267)	(28.236)
Амортизація та зменшення корисності	1	25.699	44	57.704	83.448
Інші зміни	-	-	(1.930)	-	(1.930)
<b>Накопичений знос та зменшення корисності на 31 грудня 2022 року</b>	<b>-</b>	<b>102.302</b>	<b>2.623</b>	<b>104.574</b>	<b>209.499</b>
<b>Залишкова вартість на 31 грудня 2022 року</b>	<b>-</b>	<b>21.686</b>	<b>-</b>	<b>79.372</b>	<b>101.058</b>
<b>Первісна вартість на 31 грудня 2020 року</b>	<b>7</b>	<b>106.192</b>	<b>7.172</b>	<b>142.908</b>	<b>256.279</b>
Надходження	-	832	-	87.495	88.327
Вибуття	-	-	-	(29.548)	(29.548)
Переоцінка	-	14.473	(1.133)	(3.637)	9.703
<b>Первісна вартість на 31 грудня 2021 року</b>	<b>7</b>	<b>121.497</b>	<b>6.039</b>	<b>197.218</b>	<b>324.761</b>
<b>Накопичений знос та зменшення корисності на 31 грудня 2020 року</b>	<b>3</b>	<b>53.742</b>	<b>3.248</b>	<b>51.628</b>	<b>108.621</b>
Вибуття	-	-	-	(29.548)	(29.548)
Амортизація та зменшення корисності	2	25.824	1.261	50.057	77.144
Інші зміни	-	-	-	-	-
<b>Накопичений знос та зменшення корисності на 31 грудня 2021 року</b>	<b>5</b>	<b>79.566</b>	<b>4.509</b>	<b>72.137</b>	<b>156.217</b>
<b>Залишкова вартість на 31 грудня 2021 року</b>	<b>2</b>	<b>41.931</b>	<b>1.530</b>	<b>125.081</b>	<b>168.544</b>

## 6. Інвестиції в дочірні підприємства, спільні підприємства та асоційовані підприємства, відображені в окремій фінансовій звітності

Інвестиції у дочірні компанії за вартістю придбання

	Доля володіння	Дата отримання контролю	Вартість на 31 грудня 2021 року	Вартість на 31 грудня 2022 року
	%	-	тис. грн.	тис. грн.
ТОВ «Монсанто Україна», номер ЄДРПОУ 21681926	100%	10/31/2018	5.195.869	5.195.869
ТОВ «Монсанто Насіння», номер ЄДРПОУ 39787162	100%	10/7/2020	4.247.436	4.247.436
<b>Загальна сума інвестицій в дочірні підприємства</b>			<b>9.443.305</b>	<b>9.443.305</b>

Рух інвестицій у дочірні компанії

у тисячах українських гривень	2021	2022
<b>Балансова вартість на початок року</b>	<b>9.443.305</b>	<b>9.443.305</b>
надходження	-	-
вибуття	-	-
<b>Балансова вартість на кінець року</b>	<b>9.443.305</b>	<b>9.443.305</b>

### Основні джерела невизначеності оцінок

Станом на 31 грудня 2022 року, в рамках внутрішніх процесів та процедур, Компанія здійснила оцінку інвестицій (на рівні одиниці, яка генерує грошові потоки) прийнявши дочірні підприємства за одиницю, яка генерує грошові кошти, на предмет виявлення зменшення корисності та підготувавши аналіз дисконтованих потоків грошових коштів на основі припущень щодо очікуваних доходів та витрат, а також ставки дисконтування.

Ключовими припущеннями, що були використані у процесі розрахунку вартості при використанні, є ті, що стосуються ставки дисконтування, темпів зростання та очікуваних змін у цінах реалізації та витратах на продукцію.

Темпи зростання базуються на даних галузевих прогнозів зростання із урахуванням впливу повномасштабної війни на операційне середовище. Зміни в цінах реалізації та витратах базуються на історичному досвіді та очікуваннях щодо майбутніх змін на ринку. П'ятирічний прогноз грошових потоків розроблено на основі найостанніших фінансових бюджетів на наступний рік. Поза межами цього періоду керівництво Компанії екстраполювало грошові потоки на основі очікуваного рівня зростання, що не перевищує середнього довгострокового темпу зростання для відповідних ринків.

У таблиці нижче наведені основні припущення, на підставі яких керівництво побудувало свої прогнози щодо потоків грошових коштів для цілей проведення оцінки інвестицій в дочірні підприємства на предмет виявлення зменшення корисності:

	31 грудня 2021 року	31 грудня 2022 року
Ставка дисконтування після оподаткування	15,9%	27,64%
Середні темпи зростання обсягів реалізації	2,2%	28%
Середнє відношення операційного прибутку до доходу: впродовж наступних 3 років	35,5%	23,0%
Рівень зростання після п'ятого року	2,0%	2,0%



## 7. Відстрочені податкові активи

у тисячах українських гривень	31 грудня 2021 року	31 грудня 2022 року
Нематеріальні активи за винятком гудвілу	769	333
Основні засоби	1.620	5.839
Поточні запаси	1.626	5.039
Торговельна та інша поточна дебіторська заборгованість	33.071	28.132
Торговельна та інша поточна кредиторська заборгованість	12.446	8.960
Зобов'язання з відшкодування вартості клієнтам	22.667	13.617
Податкові збитки до переносу	4.965	11.499
<b>Усього</b>	<b>77.164</b>	<b>73.419</b>
Відстрочені витрати на сплату податку (доходи від повернення податку), визнані у прибутку або збитку	(30.157)	(3.745)

## 8. Торговельна та інша поточна дебіторська заборгованість

у тисячах українських гривень	31 грудня 2021 року	31 грудня 2022 року
Поточна торговельна дебіторська заборгованість	1.171.399	925.339
Поточна дебіторська заборгованість за фінансовою допомогою	-	750.000
Поточна дебіторська заборгованість за податком на додану вартість	35.508	52.451
Поточні аванси постачальникам	20.960	18.683
Поточні попередньо сплачені витрати	6.151	5.057
Інша поточна дебіторська заборгованість	8.093	14.309
<b>Разом</b>	<b>1.242.111</b>	<b>1.765.839</b>

У 2022 році Компанія надавала поворотну фінансову допомогу своїй дочірній компанії, ТОВ «Монсанто Насіння», на умовах безпроцентної позики, деномінованої в українській гривні, що має бути повернена за вимогою Компанії. Станом на 31 грудня 2022 року заборгованість ТОВ «Монсанто Насіння» за позикою становила 750.000 тисяч гривень.

## Поточна торговельна дебіторська заборгованість

у тисячах українських гривень	31 грудня 2021 року	31 грудня 2022 року
Поточна торговельна дебіторська заборгованість від пов'язаних сторін	74.276	76.055
Поточна торговельна дебіторська заборгованість від третіх сторін	1.280.844	1.005.557
<b>Всього до вирахування резерву на знецінення</b>	<b>1.355.120</b>	<b>1.081.612</b>
Резерв на знецінення	(183.721)	(156.273)
<b>Усього торговельної дебіторської заборгованості</b>	<b>1.171.399</b>	<b>925.339</b>

## Торговельна дебіторська заборгованість – Валова вартість

у тисячах українських гривень	Торговельна дебіторська заборгованість, щодо якої визнаються очікувані кредитні збитки (загальна оцінка)	Торговельна дебіторська заборгованість, що є кредитно-знеціненою (індивідуальна оцінка)	Всього
<b>Валова вартість на 1 січня 2022 року</b>	<b>1.174.904</b>	<b>180.216</b>	<b>1.355.120</b>
Зміни в результаті надходження, вибуття та списання протягом звітного періоду	(196.116)	(77.392)	(273.508)
Перенос до торговельної дебіторської заборгованості, щодо якої визнано фактичні кредитні збитки (кредитно-знецінена)	(327.904)	327.904	-
Виключення із торговельної дебіторської заборгованості, щодо якої визнано фактичні кредитні збитки	277.101	(277.101)	-
<b>Валова вартість на 31 грудня 2022 року</b>	<b>927.985</b>	<b>153.627</b>	<b>1.081.612</b>
<b>Валова вартість на 1 січня 2021 року</b>	<b>1.049.598</b>	<b>340.344</b>	<b>1.389.942</b>
Зміни в результаті збитків, що були визнані або скасовані протягом звітного періоду, а також збільшення/ зменшення існуючих резервів збитків	153.177	(187.999)	(34.822)
Перенос до торгової дебіторської заборгованості, щодо якої визнано фактичні кредитні збитки	(54.530)	54.530	-
Повернення з торгової дебіторської заборгованості, щодо якої визнано фактичні кредитні збитки	26.659	(26.659)	-
<b>Валова вартість на 31 грудня 2021 року</b>	<b>1.174.904</b>	<b>180.216</b>	<b>1.355.120</b>

## Торговельна дебіторська заборгованість – резерви на знецінення

у тисячах українських гривень			
<b>Резерв на знецінення на 1 січня 2022 року</b>	<b>3.505</b>	<b>180.216</b>	<b>183.721</b>
Зміни в результаті збільшення/ зменшення існуючих резервів на знецінення	(859)	50.803	49.944
Зміни в результаті списання	-	(77.392)	(77.392)
<b>Резерв на знецінення на 31 грудня 2022 року</b>	<b>2.646</b>	<b>153.627</b>	<b>156.273</b>
<b>Резерв на знецінення на 1 січня 2021 року</b>	<b>3.239</b>	<b>340.344</b>	<b>343.583</b>
Зміни в результаті збільшення/ зменшення існуючих резервів на знецінення	266	27.871	28.137
Зміни в результаті списання	-	(187.999)	(187.999)
<b>Резерв на знецінення на 31 грудня 2021 року</b>	<b>3.505</b>	<b>180.216</b>	<b>183.721</b>

Зміни в результаті збільшення/зменшення існуючих резервів знецінення торговельної та іншої дебіторської заборгованості складаються з інших операційних доходів у сумі 63.609 тисяч гривень (зменшення), та інших операційних витрат у сумі 13.661 тисяч гривень (збільшення), що були подані на нетто-основі в сумі 49.948 тисяч гривень в складі «Збиток від зменшення корисності (прибуток від зменшення корисності і сторнування збитку від зменшення корисності), визначений згідно з МСФЗ 9» в звіті про сукупні доходи, прибуток або збиток, за функцією витрат за 2021 рік (2021: інших операційних доходів у сумі 26.659 тисяч гривень (зменшення), та інших операційних витрат у сумі 54.793 тисяч гривень (збільшення), що були подані на нетто-основі в сумі 28.134 тисяч гривень).

Компанія не розраховувала очікувані кредитні збитки на дебіторську заборгованість від пов'язаних сторін (компанії групи «Байер»).

## Розподіл торговельної дебіторської заборгованості на групи ризику

Торговельна дебіторська заборгованість щодо якої визнаються ОКЗ	Торговельна дебіторська заборгованість для оцінки	Корзина низького ризику	Корзина середнього ризику	Корзина високого ризику	Коефіцієнт для визначення корзини низького ризику	Коефіцієнт для визначення корзини середнього ризику	Коефіцієнт для визначення корзини високого ризику
	тис. грн.	тис. грн.	тис. грн.	тис. грн.	%	%	%
Торговельна дебіторська заборгованість підрозділу захисту рослин	137.942	68.281	63.867	5.794	49,50	46,30	4,20
Торговельна дебіторська заборгованість підрозділів охорони здоров'я	574.614	297.075	227.548	49.991	51,70	39,60	8,70
<b>Разом на 31 грудня 2022 року</b>	<b>712.556</b>	<b>365.356</b>	<b>291.415</b>	<b>55.785</b>	-	-	-

Торговельна дебіторська заборгованість щодо якої визнаються ОКЗ	Торговельна дебіторська заборгованість для оцінки	Корзина низького ризику	Корзина середнього ризику	Корзина високого ризику	Коефіцієнт для визначення корзини низького ризику	Коефіцієнт для визначення корзини середнього ризику	Коефіцієнт для визначення корзини високого ризику
	тис. грн.	тис. грн.	тис. грн.	тис. грн.	%	%	%
Торговельна дебіторська заборгованість підрозділу захисту рослин	234.397	58.834	151.186	24.377	25,10	64,50	10,40
Торговельна дебіторська заборгованість підрозділів охорони здоров'я	866.231	344.760	422.721	98.750	39,80	48,80	11,40
<b>Разом на 31 грудня 2021 року</b>	<b>1.100.628</b>	<b>403.594</b>	<b>573.907</b>	<b>123.127</b>	-	-	-

## Очікувані кредитні ризики

Торговельна дебіторська заборгованість щодо якої визнаються ОКЗ	Ставка для корзини низького ризику	ОКЗ корзини низького ризику	Ставка для корзини середнього ризику	ОКЗ корзини середнього ризику	Ставка для корзини високого ризику	ОКЗ корзини високого ризику	Загальна сума ОКЗ
	%	тис. грн.	%	тис. грн.	%	тис. грн.	тис. грн.
Торговельна дебіторська заборгованість підрозділу захисту рослин	0,06	41	0,38	242	2,54	147	430
Торговельна дебіторська заборгованість підрозділів охорони здоров'я	0,04	119	0,26	592	1,70	850	1.561
<b>Разом на 31 грудня 2022 року</b>		<b>160</b>		<b>834</b>		<b>997</b>	<b>1.991</b>

Торговельна дебіторська заборгованість щодо якої визнаються ОКЗ	Ставка для корзини низького ризику	ОКЗ корзини низького ризику	Ставка для корзини середнього ризику	ОКЗ корзини середнього ризику	Ставка для корзини високого ризику	ОКЗ корзини високого ризику	Загальна сума ОКЗ
	%	тис. грн.	%	тис. грн.	%	тис. грн.	тис. грн.
Торговельна дебіторська заборгованість підрозділу захисту рослин	0,05	29	0,33	499	2,25	663	1.191
Торговельна дебіторська заборгованість підрозділів охорони здоров'я	0,03	103	0,21	888	1,34	1.323	2.314
<b>Разом на 31 грудня 2021 року</b>		<b>132</b>		<b>1.387</b>		<b>1.986</b>	<b>3.505</b>



## 9. Інші поточні фінансові активи

У складі поточних фінансових інвестицій станом на 31 грудня 2021 року відображені короткострокові облигації внутрішніх державних позик України, придбані з дисконтом на вторинному ринку у кількості 101.545 штук з метою погашення у лютому 2022 року. Облігації внутрішніх державних позик України (ОВДП) – державні цінні папери, що розміщуються виключно на внутрішньому фондовому ринку і підтверджують зобов'язання України щодо відшкодування пред'явникам цих облигацій їх номінальної вартості з виплатою доходу відповідно до умов розміщення облигацій. Номінальна вартість ОВДП становить 1.000 грн., при визнанні ОВДП відображені за справедливою вартістю за ціною угоди. Подальша оцінка вартості облигацій на 31 грудня 2021 року здійснена за амортизованою вартістю, процентний дохід розрахований за методом ефективного відсотка за ставкою 10,25% склав 618 тис. грн. на 31 грудня 2021 року. У лютому 2022 року Компанія отримала грошові кошти у повній сумі від погашення ОВДП.

## 10. Грошові кошти та їх еквіваленти

у тисячах українських гривень	31 грудня 2021 року	31 грудня 2022 року
Залишки на рахунках в банках	1.215.741	700.293
<b>Загальна сума грошових коштів та їх еквівалентів</b>	<b>1.215.741</b>	<b>700.293</b>

## 11. Орендні зобов'язання

Орендні зобов'язання подаються у складі інших поточних та непоточних фінансових зобов'язань.

### Зміни орендних зобов'язань у тисячах українських гривень

у тисячах українських гривень	2021	2022
Зобов'язання з оренди на 1 січня	187.508	188.392
Надходження	86.800	13.811
Погашення основної частини	(88.188)	(99.482)
Процентні витрати за орендними зобов'язаннями	20.237	16.817
Сплата відсотків	(20.512)	(17.430)
Переоцінки та інші зміни	13.502	2.923
Курсові різниці	(10.955)	32.175
<b>Зобов'язання з оренди на 31 грудня</b>	<b>188.392</b>	<b>137.206</b>
Непоточні орендні зобов'язання	96.219	56.537
Поточні зобов'язання за орендою	92.173	80.669

Грошові потоки від витрачання на сплату основної частини орендного зобов'язання та витрачання на сплату відсоткової частини орендного зобов'язання надано у складі Виплат за орендними зобов'язаннями, що відносяться до фінансової діяльності у Звіті про рух грошових коштів, прямий метод.

### Аналіз строків погашення зобов'язань з оренди

у тисячах українських гривень						
Контрактні недисконтовані грошові потоки	Не більше одного року	Більше одного року та не більше двох років	Більше двох років та не більше трьох років	Більше трьох років та не більше чотирьох років	Більше чотирьох років та не більше п'яти років	Усього
31 грудня 2021 року	98.874	63.878	31.528	11.227	-	205.507
<b>31 грудня 2022 року</b>	<b>83.310</b>	<b>43.580</b>	<b>16.757</b>	<b>99</b>	-	<b>143.746</b>

у тисячах українських гривень	2021	2022
Витрати, пов'язані з короткостроковою орендою, з орендою малоцінних активів, зі змінними орендними платежами	5.959	13.931

## 12. Поточні забезпечення

### Зміни у поточних забезпеченнях на винагороди працівникам

у тисячах українських гривень	2021	2022
<b>Поточні забезпечення на винагороди працівникам на 1 січня</b>	<b>57.362</b>	<b>102.508</b>
Нові забезпечення, інші забезпечення	128.928	174.399
Забезпечення використані, інші забезпечення	(75.007)	(168.673)
Невикористане сторноване забезпечення, інші забезпечення	(8.775)	(7.378)
<b>Поточні забезпечення на винагороди працівникам на 31 грудня</b>	<b>102.508</b>	<b>100.856</b>

### Зміни у інших поточних забезпеченнях

у тисячах українських гривень	2021	2022
<b>Інші поточні забезпечення на 1 січня</b>	<b>11.077</b>	<b>14.650</b>
Нові забезпечення, інші забезпечення	10.493	7.678
Забезпечення використані, інші забезпечення	(4.315)	(2.559)
Невикористане сторноване забезпечення, інші забезпечення	(1.523)	(185)
Збільшення (зменшення) через чисті курсові різниці, інші забезпечення	(1.082)	1.271
<b>Інші поточні забезпечення на винагороди працівникам на 31 грудня</b>	<b>14.650</b>	<b>20.855</b>

## 13. Торговельна та інша поточна кредиторська заборгованість

у тисячах українських гривень	31 грудня 2021 року	31 грудня 2022 року
Торговельна кредиторська заборгованість	201.688	231.802
Зобов'язаннями щодо відшкодування вартості клієнтам	125.925	75.652
Контрактні зобов'язання	206.122	22.669
<b>Усього торговельна та інша поточна кредиторська заборгованість</b>	<b>533.735</b>	<b>330.123</b>

### Торговельна кредиторська заборгованість

у тисячах українських гривень	31 грудня 2021 року	31 грудня 2022 року
Заборгованість перед незалежними постачальниками	109.630	79.124
Заборгованість перед пов'язаними постачальниками	92.058	152.678
<b>Усього торговельна кредиторська заборгованість</b>	<b>201.688</b>	<b>231.802</b>

### Зміни зобов'язання щодо відшкодування

у тисячах українських гривень	2021	2022
<b>Зобов'язання щодо відшкодування на 1 січня</b>	<b>98.587</b>	<b>125.925</b>
Нараховано	987.423	437.807
Використано	(915.085)	(435.338)
Сторновано	(45.000)	(52.742)
<b>Зобов'язання щодо відшкодування на 31 грудня</b>	<b>125.925</b>	<b>75.652</b>

## Основні джерела невизначеності оцінок

Зобов'язання з відшкодування вартості клієнтам стосуються ретроактивних знижок клієнтам, відображають змінну винагороду за контрактами, та базуються на найбільш доцільній оцінці за результатом двох етапів оцінювання. По-перше, винагорода визначається як найбільш вірогідна величина. По-друге аналізуються ймовірні обмеження, можливість та розмір потенційного скасування або зменшення винагороди (у наслідок подій на ринку, тривалої невизначеності щодо суми, недостатньої практики із аналогічних контрактних умов тощо). Зміни у обставинах, що впливають на розмір винагороди, аналізуються на кінець кожного кварталу із подальшим коригуванням доходу.

## Зміни контрактних зобов'язань

у тисячах українських гривень	2021	2022
<b>Контрактні зобов'язання на 1 січня</b>	<b>70.232</b>	<b>206.122</b>
Зменшення за рахунок повернення коштів	(28)	(4.203)
Збільшення	690.168	1.827.323
Дохід, визнаний у даному звітному періоді, який був включений у сальдо контрактного зобов'язання на 1 січня	(70.232)	(204.574)
Дохід, визнаний у даному звітному періоді, який не був включений у сальдо контрактного зобов'язання на 1 січня	(484.018)	(1.801.999)
<b>Контрактні зобов'язання на 31 грудня</b>	<b>206.122</b>	<b>22.669</b>

## 14. Дохід від звичайної діяльності

Продажі за підрозділами	2021	2022	Зміни
у тисячах українських гривень			%
<b>Дохід від звичайної діяльності</b>	<b>7.595.492</b>	<b>7.209.812</b>	<b>-5,1%</b>
Захист рослин	4.267.155	4.573.504	7,2%
Фармацевтичний бізнес	2.374.440	1.796.900	-24,3%
Безрецептурні препарати	943.005	832.773	-11,7%
Послуги адміністративні	10.892	6.635	-39,1%

Дохід від звичайної діяльності був сформований переважно від продажу товарів, 305.113 тисяч гривень склали доходи від надання послуг компаніям групи «Байер» (2021: 320.542 тисяч гривень). Компанія володіє ресурсами, експертизою для надання маркетингових, адміністративних послуг, послуг з досліджень за стандартами групи у рамках своєї звичайної діяльності протягом значного проміжку часу. Ціноутворення таких послуг здійснюється за методом «витрати-плюс», прямі витрати відображаються у складі собівартості.

Зростання продажів засобів захисту рослин зумовлено попитом на гербіциди та зростанням цін на більшість продуктів, значна частина продажів була здійснена до початку війни у лютому 2022 року. Вплив війни та постковідна нормалізація фармацевтичного ринку пояснюють зниження рівня продажів у фармацевтичному бізнесі та бізнесі із реалізації безрецептурних препаратів.

## 15. Інші доходи

у тисячах українських гривень	2021	2022
Прибутки від вибуття непоточних активів	8.767	3.869
Прибуток від курсових різниць	20.693	17.341
Інші операційні доходи	3.552	2.135
<b>Усього</b>	<b>33.012</b>	<b>23.345</b>

## 16. Інша витрата

у тисячах українських гривень	2021	2022
Збитки від вибуття непоточних активів	(2.963)	(3.225)
Збиток від курсових різниць	(22.621)	(66.888)
Банківські комісії	(8.332)	(6.654)
Витрати на благодійні внески та субсидії	(2.267)	(77.269)
Витрати на дослідження та розробку	(30.778)	(46.701)
Інші операційні витрати	(4.449)	(9.396)
<b>Усього</b>	<b>(71.410)</b>	<b>(210.133)</b>

## 17. Фінансові доходи

у тисячах українських гривень	2021	2022
Доходи від дивідендів	950.000	500.000
Процентні доходи від грошових коштів та їх еквівалентів	16.601	35.945
Курсові різниці фінансові	18.361	5.135
Процентний дохід за методом ефективного відсотка	618	-
<b>Усього</b>	<b>985.580</b>	<b>541.080</b>

У 2022 році Компанія отримала 500 млн. гривень дивідендів від ТОВ «Монсанта Насіння» за 2019 рік. У 2021 році Компанія отримала 950 млн. гривень дивідендів від ТОВ «Монсанта Україна» за 2015 та 2020 роки (700 млн. гривень та 250 млн. гривень).

## 18. Фінансові витрати

у тисячах українських гривень	2021	2022
Процентні витрати за банківськими кредитами та овердрафтами	(4.100)	(48.426)
Процентні витрати за договорами оренди	(20.235)	(16.817)
Курсові різниці фінансові	(7.544)	(37.311)
<b>Усього</b>	<b>(31.879)</b>	<b>(102.554)</b>

Протягом 2022 та 2021 років Компанія залучала короткострокові запозичення, витрати за якими представлені вище як процентні витрати за банківськими кредитами та овердрафтами. Отримання та погашення коштів від запозичень відображені у звіті про рух грошових коштів, прямий метод, як надходження від запозичень та погашення запозичень, відповідно.

## 19. Податкові витрати

### Витрати на податок на прибуток

у тисячах українських гривень	2021	2022
<b>Поточні витрати на сплату податку (доходи від повернення податку) та коригування щодо поточного податку попередніх періодів</b>		
коригування щодо поточного податку попередніх періодів	-	(3.131)
<b>Загальна сума поточних витрат на сплату податку (доходів від повернення податку) та коригувань поточного податку за попередні періоди</b>	<b>-</b>	<b>(3.131)</b>
<b>Відстрочені витрати на сплату податку (доходи від повернення податку)</b>		
Відстрочені витрати на сплату податку (доходи від повернення податку), що відносяться до виникнення та сторнування тимчасових різниць	(24.932)	(10.279)
з податкових збитків попередніх періодів	(5.225)	6.534
	<b>(30.157)</b>	<b>(3.745)</b>
<b>Загальна сума податкових доходів (витрат)</b>	<b>(30.157)</b>	<b>(6.876)</b>



## Узгодження облікового прибутку, помноженого на застосовані ставки оподаткування

	2021		2022	
	тис. грн.	%	тис. грн.	%
<b>Обліковий прибуток</b>	<b>1.105.998</b>		<b>479.522</b>	
<b>Витрати на сплату податку (доходи від повернення податку) за застосованою ставкою оподаткування</b>	<b>199.080</b>	<b>18,0</b>	<b>86.314</b>	<b>18,0</b>
Податковий вплив доходів, звільнених від оподаткування	(171.000)		(90.000)	
Інші коригування	2.077		10.562	
<b>Загальна сума податкових витрат</b>	<b>30.157</b>	<b>2,7</b>	<b>6.876</b>	<b>1,4</b>

Доходи від дивідендів, що отримала Компанія, не оподатковуються.

Податкове середовище в Україні характеризується складністю податкового адміністрування, суперечливим тлумаченням законодавства податковими органами, що, серед іншого, може посилювати фіскальний тиск на платників податків. Непослідовне застосування, тлумачення та виконання податкового законодавства може призвести до судового провадження, яке, в результаті, може вилитися у стягнення додаткових сум податків, штрафів та пені, які можуть мати істотні розміри. З огляду на актуальні економічні та політичні проблеми, уряд розглядає питання щодо впровадження певних реформ у податковій системі України.

23 травня 2020 року набув чинності Закон, який суттєво змінив Податковий кодекс України, запровадивши значну частину заходів щодо імплементації Плану дій для боротьби з розмиванням бази оподаткування і переміщенням прибутків за кордон (BEPS) до локального податкового законодавства. Очікується подальше внесення змін до законодавства, щодо боротьби з BEPS, що могло би скорегувати деякі його положення, які швидко стали суперечливими та досить фіскальними для українських платників податків. Проте більшість попередніх спроб внести зміни до відповідного законодавства були невдалими, а отже, оцінити ймовірність його подальших змін неможливо.

Менеджмент вважає, що Компанія дотримується вимог щодо трансфертного ціноутворення. Оскільки практика трансфертного ціноутворення ще недостатньо розвинута і певні положення правил можуть бути причиною суперечностей у результаті їх різного трактування, вплив можливих претензій з боку податкових органів щодо позицій Компанії із його застосування неможливо достовірно оцінити.

Наприкінці 2021 року Верховна Рада прийняла проект закону №5600 про внесення змін до Податкового кодексу України та деяких законодавчих актів України щодо забезпечення збалансованості бюджетних надходжень. Зміни до Податкового кодексу вступили в силу з 1 січня 2022 року. Серед інших змін новим законопроектом внесено:

- Обмеження на використання податкових збитків. Починаючи з 2022 року, встановлюється обмеження для врахування податкових збитків для великих платників податку у розмірі 50% від задекларованої минулорічної суми збитків. При цьому, якщо сума від'ємного значення об'єкта оподаткування минулих років становить не більше 10 відсотків позитивного значення об'єкта оподаткування звітного періоду, платник податку має право зменшити фінансовий результат до оподаткування цього податкового (звітного) періоду в повному обсязі. Обмеження застосовується до великих платників податку.
- Заборона на визнання витрат на суму наданої безповоротної фінансової допомоги. Заборонено визнавати податкові витрати на суму наданої безповоротної фінансової допомоги (товарів, послуг) пов'язаній особі, якщо отримувачем у попередньому звітному році задекларовано податкові збитки.
- Суттєво обмежено строк віднесення суми податку на додану вартість («ПДВ») до складу податкового кредиту. Скорочується період, протягом якого платник податків має право віднести суми ПДВ до складу податкового кредиту (365 днів проти 1095 у попередній редакції).

15 березня 2022 року Верховна Рада ухвалила проект закону № 7137-д «Про внесення змін до Податкового кодексу України та інших законодавчих актів України щодо дії норм на період воєнного стану». Зміни набрали чинності з моменту їх оголошення та, як очікується, залишаться в силі, поки в Україні діє воєнний стан.

Серед інших змін, новий Закон запровадив:

- Платники податків звільняються від відповідальності у випадку не дотримання термінів сплати податків та зборів, подання звітності та податкової звітності (крім декларування єдиного податку під 2%), реєстрації у відповідних реєстрах податкових або акцизних накладних за відсутності можливості їх подати. Платники податків зобов'язані подати відповідну звітність протягом трьох місяців після припинення або скасування воєнного стану в Україні.
- На період до припинення або скасування воєнного стану на території України, всі податкові перевірки не розпочинаються, а розпочаті перевірки зупиняються. Однак винятки стосуються настільних (тобто віртуальних) аудитів для підтвердження відшкодування ПДВ та перевірок, спрямованих на перевірку порядку роботи з готівкою та дотримання законодавства про працю, які триватимуть під час воєнного стану.

- Знижено ставку ПДВ на імпорт палива з 20% до 7%.
- Юридичні особи резиденти та фізичні особи підприємці (з сумою річного доходу до 10 мільярдів гривень та в незалежності кількості працівників), платники податку на прибуток, можуть тимчасово стати платниками податку третьої групи з ставкою єдиного податку 2%. Застосовувати цей режим оподаткування можливо з 1 квітня 2022 року та на період дії воєнного стану на території України. Єдиний податок сплачується з суми доходу компанії без врахування витрат чи інших податкових різниць. Платники єдиного податку третьої групи, які використовують цей особливий режим оподаткування, звільняються від обов'язку нарахування, сплати та подання податкової звітності з ПДВ з операцій з постачання товарів, робіт та послуг. Таким чином, єдиний податок фактично замінює податок на прибуток підприємств і ПДВ. Збитки попередніх періодів, що зменшують об'єкт оподаткування та відсотки, нараховані по правилу «тонкої» капіталізації, можуть бути перенесені до наступних періодів, коли платник податку повернеться до загальної системи оподаткування.
- Суми сплаченого ПДВ у вартості товарів та послуг можуть включатись до податкового кредиту без податкових накладних на час військово стану. При цьому, протягом 6 місяців після припинення або скасування дії воєнного стану платники зобов'язані забезпечити реєстрацію податкових накладних.
- Неможливість здійснення державою бюджетного відшкодування ПДВ у зв'язку із введенням воєнного стану не вважається заборгованістю, а відповідно пеня не нараховується на такі суми. Як наслідок, здійснення бюджетного відшкодування ПДВ може бути значно ускладнено.
- Встановлено, що протягом дії воєнного стану товари, придбані з ПДВ та знищені (втрачені) або передані в державну чи комунальну власність для потреб забезпечення оборони України під час дії воєнного стану не вважаються використаними платником податку в неоподаткованих операціях або в операціях, що не є господарською діяльністю платника податку. Відповідно, відсутній обов'язок донарахування ПДВ.
- Передача товарів та послуг для потреб забезпечення оборони України не оподатковується ПДВ.
- Власники земельних ділянок звільняються від сплати земельного податку та орендної плати в районах, де ведуться активні бойові дії, на тимчасово окупованих територіях або територіях засмічених вибухонебезпечними предметами на період з березня 2022 року по 31 грудня року, наступного за роком, в якому буде скасовано воєнний стан.
- Скасовано сплату екологічного податку для об'єктів розташованих на тимчасово окупованих територіях або районах, де ведуться активні бойові дії, на 2022 рік.

В той же час, 12 травня 2022 року Верховною Радою України було прийнято проект закону №7360 «Про внесення змін до ПКУ та інших законів України щодо особливостей податкового адміністрування податків, зборів та єдиного внеску під час дії воєнного, надзвичайного стану», що містить суттєві зміни щодо адміністрування податків та зборів під час воєнного стану. 25 травня 2022 року даний закон було підписано Президентом України та він вступив в силу. Відповідно до закону відновлюється обов'язок сплати податків, реєстрації ПН і подання звітності для платників, які мають можливість своєчасно виконувати цей обов'язок, відновлено можливість Державної податкової служби України проводити документальні позапланові перевірки та застосовувати штрафи за результатами таких перевірок. Мораторій на штрафи, встановлений з метою запобігання COVID-19, припиняє свою дію.

29 липня 2022 року набув чинності Закон України №2480-IX «Про внесення змін до розділу XX «Перехідні положення» Податкового кодексу України щодо забезпечення стабільного функціонування ринку природного газу протягом дії воєнного стану та подальшого відновлення». Відповідно до закону, в період з 1 січня 2022 року до 1 січня 2024 року, виробники електричної енергії за «зеленим» тарифом у разі не отримання плати за електроенергію мають право зменшити фінансовий результат до оподаткування на суму нарахованого доходу та збільшити на суму нарахованих витрат, що формують собівартість реалізованої електроенергії, та витрат на збут. Після погашення дебіторської заборгованості за електроенергію платник податку має збільшити фінансовий результат до оподаткування на суму доходу та зменшити на суму вищезазначених витрат.

30 серпня 2022 року Верховна Рада в першому читанні схвалила Проект закону №7668-д, який стосується повернення акцизів на паливо. Згідно даного Проекту закону, акциз на газ повертається в розмірі 52 євро/1000 літрів, на альтернативні види палива, бензин та дизель в розмірі 100 євро/1000 літрів.

Постановою Кабінету Міністрів України від 23 грудня 2022 року № 1428 внесено суттєві зміни до Порядку зупинення реєстрації податкової накладної в Єдиному реєстрі податкових накладних. Ключові зміни передбачають систематизацію критеріїв ризиковості платника податків, а також їх застосування з урахуванням особливостей воєнного стану.

20 вересня 2022 року набув Закон України № 2600-IX «Про внесення змін до Податкового кодексу України щодо оподаткування операцій з об'єктами нерухомого майна, які будуть споруджені в майбутньому. Законом, зокрема передбачено:

- звільнення від сплати податку на доходи фізичних осіб операцій із продажу житла та інших об'єктів будівництва, у тому числі незавершених, якщо майнове право на них зареєстровано на користь покупця та за них сплачено хоча б частково;
- запровадження касового методу (податок нараховується лише за наявності джерела для його сплати) для визначення податкових зобов'язань з ПДВ за операціями з першого постачання житла (об'єктів житлової нерухомості).

30 червня 2023 року Верховна Рада України ухвалила законопроект №8401, яким внесла зміни до Податкового кодексу. З 1 серпня 2023 року буде скасовано пільгову групу оподаткування зі ставкою єдиного податку 2%.

Також з 1 серпня 2023 року частково скасовується чинний мораторій на проведення перевірок (з уточненнями). Надалі забороняються перевірки платників податків або об'єктів, які зареєстровані або розташовані у прифронтовій зоні або зоні можливих бойових дій.

Крім того, тимчасово, протягом 2023-2024 років, до плану-графіка проведення документальних планових перевірок можуть бути включені платники податків, які відповідають наступним умовам:

- платник податків здійснює господарську діяльність, пов'язану з виробництвом або реалізацією підакцизної продукції/є суб'єктом господарювання у сфері грального бізнесу або фінансовою установою;
- або платник податків, який відповідає одному із специфічних індикаторів податкових ризиків.

Додано положення, згідно з яким не вимагається, щоб товари, які постачаються юридичними особами для потреб Збройних Сил, відповідали переліку, затвердженому Кабінетом Міністрів.

Менеджмент вважає, що Компанія дотримується всіх вимог чинного податкового законодавства.

## 20. Витрати за характером

у тисячах українських гривень	2021	2022
Збільшення (зменшення) запасів готової продукції та незавершеного виробництва	(6.048.964)	(5.512.626)
Сировина та витратні матеріали використані	(53.475)	(48.198)
Витрати на виплати працівникам	(463.703)	(640.892)
Відрахування на соціальні заходи	(75.235)	(93.733)
Амортизаційні витрати	(104.039)	(127.233)
Інші витрати	(702.657)	(719.531)
<b>Загальна сума витрат, за характером</b>	<b>(7.448.073)</b>	<b>(7.142.213)</b>

## 21. Пов'язані сторони

Пов'язаними сторонами вважаються підприємства, які перебувають під контролем або суттєвим впливом Компанії, а також підприємства та фізичні особи, які прямо або опосередковано здійснюють контроль над Компанією або суттєво впливають на її діяльність, а також близькі члени родини такої фізичної особи.

Для цілей цієї окремої фінансової звітності пов'язаними сторонами Компанії вважаються компанії Групи «Байєр» та провідний управлінський персонал Компанії («керівництво»). Байєр АГ, Німеччина, є кінцевою материнською компанією ТОВ «Байєр», всі інші пов'язані сторони класифікуються як підприємства під спільним контролем.

Протягом років, які закінчилися та станом на 31 грудня 2021 та на 31 грудня 2022, Компанія мала такі операції та залишки зі своїми пов'язаними сторонами (підприємства під спільним контролем кінцевої материнської компанії):

у тисячах українських гривень	2021	2022
Продаж товарів та послуг	344.151	331.789
Придбання товарів та послуг	5.564.817	6.093.755
Доходи від дивідендів	950.000	500.000
Суми дебіторської заборгованості, операції між пов'язаними сторонами	74.276	76.055

у тисячах українських гривень	31 грудня 2021 року	31 грудня 2022 року
Поточна дебіторська заборгованість за фінансовою допомогою	-	750.000
Суми кредиторської заборгованості, операції між пов'язаними сторонами	92.058	152.678

В 2021 році Компанія здійснила виплату дивідендів у сумі 2 мільярда гривень на користь єдиного учасника БАЙЄР ГОБАЛ ІНВЕСТМЕНТС Бі.Ві. за рахунок розподілення чистого прибутку за 2015-2018 роки.

	2021	2022
Кількість управлінського персоналу	6	6
Винагорода управлінського персоналу, тис. грн.	(10.899)	(15.904)

#### //Концентрація операцій з пов'язаними сторонами

Як частина міжнародної групи «Байер», Компанія має значний обсяг операцій з пов'язаними сторонами: імпортує та реалізує готову продукцію, отримує та надає послуги, які входять у сферу застосування нормативно-правових актів щодо трансфертного ціноутворення («ТЦ»). Компанія має намір підготувати усю необхідну документацію щодо контрольованих операцій, яка вимагається згідно із законодавством. На думку керівництва, Компанія дотримується вимог щодо ТЦ.

У 2022 році постачальники – компанії групи переглянули трансфертні ціни на товари за результатами року, у зв'язку із тим, що на момент перегляду товар був сплачений Компанією, постачальники повернули 24.769 тисяч гривень у 2023 році. Дана операція була відображена у собівартості реалізації за рік, що закінчився 31 грудня 2022 року.

У 2022 року Компанія надавала поворотну фінансову допомогу ТОВ «Монсанто Насіння» на умовах безпроцентної позики, що має бути повернена за вимогою Компанії. Станом на 31 грудня 2022 року заборгованість ТОВ «Монсанто Насіння» за позику становила 750.000 тисяч гривень (станом на 31 грудня 2021 року: нуль, протягом 2021 року Компанія отримала надану раніше фінансову допомогу в розмірі 958.000 тисяч гривень).

## 22. Управління ризиками

Компанія визнає необхідність забезпечення ефективних і дієвих процесів з управління ризиками. Основні фінансові ризики Компанії виникають від фінансових інструментів і представлені ризиками зміни курсів обміну валют, відсоткових ставок, а також кредитним ризиком і ризиком ліквідності.

#### //Управління капіталом

Компанія управляє своїм капіталом з метою забезпечення здатності продовжувати свою діяльність на безперервній основі, одночасно забезпечуючи максимальний прибуток акціонерам шляхом оптимізації балансу боргових інструментів та власного капіталу.

Станом на 31 грудня основні фінансові інструменти в Компанії були такими:

у тисячах українських гривень	2021	2022
<b>Фінансові активи:</b>		
Поточна торговельна дебіторська заборгованість	1.171.399	925.339
Поточна дебіторська заборгованість за фінансовою допомогою	-	750.000
Грошові кошти та їх еквіваленти	1.215.741	700.293
Інші поточні фінансові активи	100.618	-
<b>Разом фінансових активів</b>	<b>2.487.758</b>	<b>2.375.632</b>
<b>Фінансові зобов'язання:</b>		
Торговельна кредиторська заборгованість	201.688	231.802
Орендні зобов'язання	188.392	137.206
<b>Разом фінансових зобов'язань</b>	<b>390.080</b>	<b>369.008</b>

Балансова вартість даних фінансових активів та зобов'язань суттєво не відрізняється від їх справедливої вартості. Всі фінансові активи та зобов'язання Компанії обліковуються за амортизаційною вартістю.

#### //Кредитний ризик

Кредитний ризик Компанії, головним чином, стосується її торговельної дебіторської заборгованості та грошових коштів та їх еквівалентів, та проаналізований у відповідних примітках. Максимальна сума ризику дорівнює сумі балансової вартості цих активів.

Грошові кошти Компанії та їх еквіваленти розміщуються у банках, які знаходяться в Україні і мають високу ділову репутацію (кредитний рейтинг AAA згідно з національним рейтингом банків).

## //Валютний ризик

Компанія виконує певні операції, деноміновані в іноземних валютах. Валютний ризик являє собою ризик того, що фінансові результати Компанії зазнають негативного впливу у результаті змін курсів обміну валют, які мають відношення до операцій Компанії. Компанія не використовує похідних фінансових інструментів для управління своїм валютним ризиком.

Балансова вартість фінансових інструментів, деномінованих в іноземних валютах, станом на 31 грудня 2022 року була такою:

У тисячах українських гривень	В євро	В доларах США
Торговельна дебіторська заборгованість	448	16
Грошові кошти та їх еквіваленти	182	-
Торговельна кредиторська заборгованість	(61)	(3)
<b>Чиста позиція</b>	<b>569</b>	<b>13</b>

Балансова вартість фінансових інструментів, деномінованих в іноземних валютах, станом на 31 грудня 2021 року була такою:

У тисячах українських гривень	В євро	В доларах США
Торговельна дебіторська заборгованість	28.400	9.775
Грошові кошти та їх еквіваленти	580	1
Торговельна кредиторська заборгованість	(3.868)	-
<b>Чиста позиція</b>	<b>25.112</b>	<b>9.776</b>

Наведений нижче аналіз чутливості Компанії щодо валютного ризику, що походить від монетарних фінансових активів та зобов'язань, деномінованих в іноземній валюті, надано станом на 31 грудня 2022 та 2021 років виходячи з оцінки керівництва Компанії обґрунтованих можливих змін у курсах обміну відповідних валют до функціональної валюти Компанії:

у тисячах українських гривень	2021	2022
	Прибуток/ (збиток) до оподаткування	Прибуток/ (збиток) до оподаткування
Зміцнення євро на 10,0%	2.511	57
Послаблення євро на 10,0%	(2.511)	(57)
Зміцнення долара США на 10,0%	978	1
Послаблення долара США на 10,0%	(978)	(1)

## //Ризик ліквідності

Ризик ліквідності являє собою ризик того, що Компанія не зможе вчасно виконувати свої зобов'язання. Компанія здійснює ретельний моніторинг та управління своєю позицією ліквідності, встановила процес детального бюджетування та прогнозування руху грошових коштів для виконання своїх платіжних зобов'язань. Також, для управління ліквідністю, станом на 31 грудня 2022 Компанія мала невикористані відкриті кредитні лінії в сумі 4.021.598 тисяч гривень (45 млн. доларів США та 61 млн. євро), станом на 31 грудня 2021 Компанія мала невикористані відкриті кредитні лінії в сумі 3.386.579 тисяч гривень (55 млн. доларів США та 61 млн. євро).

Сума фінансових зобов'язань станом на 31 грудня 2022 року за строками їхнього погашення, виходячи із договірних недисконтованих грошових потоків, дорівнювала балансу Торгової кредиторської заборгованості та була до погашення протягом одного року.

## 23. Події після звітного періоду

У 2023 році, фінансова допомога надана у розмірі 750.000 тис. грн. була повернута за вимогою ТОВ «Байєр».

Окрім зазначених вище, станом на дату затвердження цієї окремої фінансової звітності до випуску Компанія не мала будь-яких подій після звітної дати, які б вимагали розкриття інформації.

## ЗВІТ НЕЗАЛЕЖНОГО АУДИТОРА

Учасникам та керівництву ТОВ «Байєр»:

### Звіт щодо аудиту окремої фінансової звітності

#### Думка із застереженням

Ми провели аудит окремої фінансової звітності Товариства з обмеженою відповідальністю «Байєр» («Компанія»), що складається з окремого звіту про фінансовий стан на 31 грудня 2022 року, та окремого звіту про сукупні доходи, прибуток або збиток, за функцією витрат, окремого звіту про зміни у власному капіталі та окремого звіту про рух грошових коштів, прямий метод за рік, що закінчився зазначеною датою, та приміток до окремої фінансової звітності, включаючи стислий виклад значущих облікових політик.

На нашу думку, за виключенням впливу питання, описаного у розділі «*Основа для думки із застереженням*» нашого звіту, окрема фінансова звітність, що додається, відображає достовірно, в усіх суттєвих аспектах фінансовий стан Компанії на 31 грудня 2022 року, та її фінансові результати і грошові потоки за рік, що закінчився зазначеною датою, відповідно до Міжнародних стандартів фінансової звітності («МСФЗ») та відповідно до Закону України «Про бухгалтерський облік та фінансову звітність в Україні» щодо складання окремої фінансової звітності («Закон про бухгалтерський облік та фінансову звітність»).

#### Основа для думки із застереженням

Інвестиції Компанії в її дочірні підприємства, які обліковуються за собівартістю за вирахуванням знецінення, відображені в окремому звіті про фінансовий стан на 31 грудня 2022 року у сумі 9,443,305 тисяч гривень. Компанія не провела оцінку суми очікуваного відшкодування цих інвестицій, що є порушенням вимог МСФЗ. Вплив цього відхилення від МСФЗ на балансову вартість інвестицій станом на 31 грудня 2022 року, а також на збиток від зменшення корисності та відповідні примітки до окремої фінансової звітності за рік, який закінчився 31 грудня 2022 року, неможливо визначити достовірно.

Ми провели аудит відповідно до Міжнародних стандартів аудиту («МСА»). Нашу відповідальність згідно з цими стандартами викладено в розділі «Відповідальність аудитора за аудит окремої фінансової звітності» нашого звіту. Ми є незалежними по відношенню до Компанії згідно з Кодексом етики професійних бухгалтерів Ради з Міжнародних стандартів етики для бухгалтерів (Кодекс РМСЕБ) та етичними вимогами, застосовними в Україні до нашого аудиту окремої фінансової звітності, а також виконали інші обов'язки з етики відповідно до цих вимог та Кодексу РМСЕБ. Ми вважаємо, що отримані нами аудиторські докази є достатніми і прийнятними для використання їх як основи для нашої думки із застереженням.

Назва «Делойт» стосується однієї чи більшої кількості юридичних осіб, які входять до складу організації «Делойт Туш Томацу Лімітед» («ДТТЛ»), глобальної мережі фірм у її складі та їхніх пов'язаних сторін (надалі разом – «Організація «Делойт»»). ДТТЛ (також іменується як «Делойт Глобал») і кожна з фірм у її складі та пов'язані сторони є самостійними та незалежними юридичними особами, які не мають права накладати або приймати від імені одне одного зобов'язання стосовно третіх сторін. ДТТЛ і кожна з фірм у її складі та пов'язані сторони відповідають тільки за власні дії та упушення, а не за дії та упушення одне одного. ДТТЛ не надає послуг клієнтам. Дізнатися більше ви можете за посиланням [www.deloitte.com/about](http://www.deloitte.com/about).



## **Пояснювальний параграф**

### **Операційне середовище**

Ми звертаємо вашу увагу на Примітку 2 та Примітку 3 до цієї окремої фінансової звітності, в яких йдеться про те, що з 24 лютого 2022 року вплив триваючих військових дій в Україні, масштаби їх подальшого розвитку, терміни припинення цих дій та їх остаточне вирішення є непередбачуваними та негативно впливають на економіку України та операційну діяльність Компанії. Плани керівництва стосовно даного впливу також викладені у Примітці 3 до цієї окремої фінансової звітності. Нашу думку із застереженням не було модифіковано щодо цього питання.

### **Інша інформація**

Управлінський персонал несе відповідальність за іншу інформацію. Інша інформація складається з інформації, яка міститься в звіті про управління, але не є окремою фінансовою звітністю та нашим звітом аудитора щодо неї.

Наша думка щодо окремої фінансової звітності не поширюється на іншу інформацію та ми не робимо висновок з будь-яким рівнем впевненості щодо цієї іншої інформації.

У зв'язку з нашим аудитом окремої фінансової звітності нашою відповідальністю є ознайомитися з іншою інформацією, зазначеною вище, та при цьому розглянути, чи існує суттєва невідповідність між іншою інформацією та окремою фінансовою звітністю або нашими знаннями, отриманими під час аудиту, або чи ця інша інформація має вигляд такої, що містить суттєве викривлення. Якщо на основі проведеної нами роботи ми доходимо висновку, що існує суттєве викривлення цієї іншої інформації, ми зобов'язані повідомити про цей факт.

Як описано вище у розділі «*Основа для думки із застереженням*», Компанія не провела оцінку суми очікуваного відшкодування інвестицій в її дочірні підприємства, відображені в окремому звіті про фінансовий стан на 31 грудня 2022 року у сумі 9,443,305 тисяч гривень, що є порушенням вимог МСФЗ. Відповідно, ми не можемо дійти висновку, чи інша інформація містить суттєве викривлення стосовно цього питання.

### **Ключові питання аудиту**

Ключові питання аудиту – це питання, які, на наше професійне судження, були найбільш значущими під час нашого аудиту окремої фінансової звітності за поточний період. Ці питання розглядалися у контексті нашого аудиту окремої фінансової звітності в цілому та враховувались при формуванні думки щодо цієї окремої фінансової звітності. Ми не висловлюємо окремої думки щодо цих питань. Крім питань, викладених в розділі «*Основа для думки із застереженням*» нашого звіту, ми визначили, що немає ключових питань аудиту, інформацію щодо яких слід надати в нашому звіті.

### **Відповідальність управлінського персоналу та тих, кого наділено найвищими повноваженнями, за окрему фінансову звітність**

Управлінський персонал несе відповідальність за складання і достовірне подання окремої фінансової звітності відповідно до МСФЗ та Закону про бухгалтерський облік та фінансову звітність та за таку систему внутрішнього контролю, яку управлінський персонал визначає потрібною для того, щоб забезпечити складання окремої фінансової звітності, що не містить суттєвих викривлень внаслідок шахрайства або помилки.

При складанні окремої фінансової звітності управлінський персонал несе відповідальність за оцінку здатності Компанії продовжувати свою діяльність на безперервній основі, розкриваючи, де це застосовно, питання, що стосуються безперервності діяльності, та використовуючи припущення про безперервність діяльності як основи для бухгалтерського обліку, крім випадків, якщо управлінський персонал або планує ліквідувати Компанію чи припинити діяльність, або не має інших реальних альтернатив цьому.

Ті, кого наділено найвищими повноваженнями, несуть відповідальність за нагляд за процесом фінансового звітування Компанії.

### **Відповідальність аудитора за аудит окремої фінансової звітності**

Нашими цілями є отримання обґрунтованої впевненості, що окрема фінансова звітність у цілому не містить суттєвого викривлення внаслідок шахрайства або помилки, та випуск звіту аудитора, що містить нашу думку. Обґрунтована впевненість є високим рівнем впевненості, проте не гарантує, що аудит, проведений відповідно до МСА, завжди виявить суттєве викривлення, коли воно існує. Викривлення можуть бути результатом шахрайства або помилки; вони вважаються суттєвими, якщо окремо або в сукупності, як обґрунтовано очікується, вони можуть впливати на економічні рішення користувачів, що приймаються на основі цієї окремої фінансової звітності.

Виконуючи аудит відповідно до вимог МСА, ми використовуємо професійне судження та професійний скептицизм протягом усього завдання з аудиту. Крім того, ми:

- Ідентифікуємо та оцінюємо ризики суттєвого викривлення окремої фінансової звітності внаслідок шахрайства чи помилки, розробляємо й виконуємо аудиторські процедури у відповідь на ці ризики, а також отримуємо аудиторські докази, що є достатніми та прийнятними для використання їх як основи для нашої думки. Ризик невиявлення суттєвого викривлення внаслідок шахрайства є вищим, ніж для викривлення внаслідок помилки, оскільки шахрайство може включати змову, підробку, навмисні пропуски, неправильні твердження або нехтування заходами внутрішнього контролю.
- Отримуємо розуміння заходів внутрішнього контролю, що стосуються аудиту, для розробки аудиторських процедур, які б відповідали обставинам, а не для висловлення думки щодо ефективності системи внутрішнього контролю.
- Оцінюємо прийнятність застосованих облікових політик та обґрунтованість облікових оцінок і відповідних розкриттів інформації, зроблених управлінським персоналом.
- Доходимо висновку щодо прийнятності використання управлінським персоналом припущення про безперервність діяльності як основи для бухгалтерського обліку та на основі отриманих аудиторських доказів робимо висновок, чи існує суттєва невизначеність щодо подій або умов, що може поставити під значний сумнів здатність Компанії продовжувати свою діяльність на безперервній основі. Якщо ми доходимо висновку щодо існування такої суттєвої невизначеності, ми повинні привернути увагу в нашому звіті аудитора до відповідних розкриттів інформації у окремій фінансовій звітності або, якщо такі розкриття інформації є неналежними, модифікувати свою думку. Наші висновки ґрунтуються на аудиторських доказах, отриманих до дати нашого звіту аудитора. Втім майбутні події або умови можуть примусити Компанію припинити свою діяльність на безперервній основі.

Оцінюємо загальне подання, структуру та зміст окремої фінансової звітності включно з розкриттями інформації, а також те, чи показує окрема фінансова звітність операції та події, що покладені в основу її складання, так, щоб досягти достовірного подання.

Ми повідомляємо тим, кого наділено найвищими повноваженнями, разом з іншими питаннями інформацію про запланований обсяг та час проведення аудиту та суттєві аудиторські результати, включаючи будь-які суттєві недоліки заходів внутрішнього контролю, виявлені нами під час аудиту.

Ми також надаємо тим, кого наділено найвищими повноваженнями, твердження, що ми виконали відповідні етичні вимоги щодо незалежності, та повідомляємо їм про всі стосунки й інші питання, які могли б обґрунтовано вважатись такими, що впливають на нашу незалежність, а також, де це застосовно, щодо відповідних застережних заходів.

З переліку всіх питань, інформація щодо яких надавалась тим, кого наділено найвищими повноваженнями, ми визначили ті, що були найбільш значущими під час аудиту окремої фінансової звітності поточного періоду, тобто ті, які є ключовими питаннями аудиту. Ми описуємо ці питання в нашому звіті аудитора крім випадків, якщо законодавчим чи регуляторним актом заборонено публічне розкриття такого питання, або коли за вкрай виняткових обставин ми визначаємо, що таке питання не слід висвітлювати в нашому звіті, оскільки негативні наслідки такого висвітлення можуть очікувано переважити його корисність для інтересів громадськості.

### **Звіт щодо вимог інших законодавчих і нормативних актів**

20 грудня 2022 року на Загальних зборах учасників нас призначили аудиторами Компанії. З урахуванням продовження та поновлення призначень, ми виконували аудиторське завдання з 21 листопада 2019 року по дату цього звіту.

Ми підтверджуємо, що звіт незалежного аудитора узгоджено з додатковим звітом для аудиторського комітету.

Ми підтверджуємо, що ми не надавали послуг, що заборонені МСА чи статтею 6, пунктом 4 Закону України «Про аудит фінансової звітності та аудиторську діяльність», та що ключовий партнер з аудиту та аудиторська фірма були незалежними по відношенню до Компанії при проведенні аудиту.

### **Основні відомості про аудиторську фірму**

Повне найменування: ТОВАРИСТВО З ОБМЕЖЕНОЮ ВІДПОВІДАЛЬНІСТЮ «ДЕЛОЙТ ЕНД ТУШ ЮКРЕЙНІАН СЕРВІСІЗ КОМПАНІ».

Місцезнаходження та фактичне місце розташування аудиторської фірми: Україна, 01033, м. Київ, вул. Жилианська, 48,50а.

«Товариство з обмеженою відповідальністю «Делойт енд Туш Юкрейніан Сервісез Компані» внесене до розділів «Суб'єкти аудиторської діяльності», «Суб'єкти аудиторської діяльності, які мають право проводити обов'язковий аудит фінансової звітності» та «Суб'єкти аудиторської діяльності, які мають право проводити обов'язковий аудит фінансової звітності, що становлять суспільний інтерес» Реєстру аудиторів та суб'єктів аудиторської діяльності АПУ за №1973.»

*ТОВ "Делойт енд Туш Юск"*

Сертифікований аудитор

Ярослав Серпутько



Номер реєстрації у Реєстрі аудиторів та суб'єктів аудиторської діяльності 102751

ТОВ «Делойт енд Туш Юкрейніан Сервісез Компані»  
вул. Жилианська, 48, 50а, м. Київ, 01033, Україна

31 жовтня 2023 року